



(주)홀앤씨

【본사】 인천 서구 원당대로839번길27 theAn B/D B02

Tel. 1688-4281 / 032-721-4281 Fax. 070-8623-4281 homepage. DoorDoom.com

【부산지점】 부산 금정구 공단로 68-10 유진아트

Tel. 051-514-9022 homepage. kujinerching.kr

【전주지점】 전주 덕진구 만성동 1345-8 501호 DesignSoo

Tel. 063-837-8022 homepage. DesignSoo.kr

*카타로그에 수록된 이미지와 색상은 인쇄물이므로 실제와 다를 수 있습니다.

*카타로그에 수록된 디자인은 무단으로 복사, 변형, 도용을 금하며, 무단 도용시 특허법에 위배되어 처벌받게 됩니다.

2021~2022

2021~2022

DAoom

Louis

루이는 언제 어디서든 편리하게 발주할 수 있는 ONLINE SYSTEM입니다.

APP 설치 후 제작부터 출고 알림을 받을 수 있습니다.

발주현황, 생산현황, 출고현황, AS접수부터 처리까지

루이가 도와드립니다.



DAoom



ONLINE 발주 시스템

- 다양한 옵션과 편리한 발주 시스템 운영.
- 언제 어디서나 손쉽게 발주 가능.



철저한 품질관리

- 수입 검사부터 출고 검사까지 품질에 최선을 다합니다.



자체개발한 연동 하드웨어 시스템

• KCL 10만회 개폐테스트 인증.



다양한 제품 라인업

• 다양한 컬러와 규격화된 시스템 운영.



CONTENTS

1. 연동 HARDWARE / SYSTEM			
· 24T / 32T 연동 HARDWARE	08		
· SYSTEM	09		
2. AUTO DOOR			
· AUTO 1SLIDING	12		
· 32T AUTO 3연동 / AUTO 6연동(분합문)	12		
· 24T AUTO 3연동 / AUTO 6연동(분합문)	13		
· 24T AUTO 4연동 / AUTO 8연동(분합문)	13		
3. 24T SIGNATURE SLIM DOOR			
· 2미서기 / 4미서기(분합문)	16		
· 2연동 포켓 / 4연동 포켓(분합문)	18		
· 3연동 / 6연동(분합문)	20		
· 3연동포켓 / 6연동포켓(분합문)	22		
· 4연동 / 8연동(분합문)	24		
4. 32T SIGNATURE SLIM DOOR / SIGNATURE TWOTONE SLIM DOOR			
· 2미서기 / 4미서기(분합문)	28		
· 2연동 포켓 / 4연동 포켓(분합문)	30		
· 3연동 / 6연동(분합문)	32		
· 3연동포켓 / 6연동포켓(분합문)	34		
· 4연동 / 8연동(분합문)	36		
5. SIGNATURE SLIM SLIDING			
· HANGER SLIDING	40		
· 1TRACK 1SLIDING	42		
· 1TRACK 1SLIDING+1FIX / CORNER 1TRACK 1SLIDING+1FIX	44		
· 1TRACK 2SLIDING / CORNER 1TRACK 2SLIDING	46		
· 2TRACK 1SLIDING+1FIX	48		
· 2TRACK 2SLIDING	50		
· 2TRACK 2SLIDING+2FIX / CORNER (U) 2TRACK 2SLIDING+2FIX	52		
· 2TRACK 4SLIDING / CORNER (U) 2TRACK 4SLIDING	54		
6. SIGNATURE SLIM SWING DOOR			
· 양면 1스윙도어	58		
· 양면 2스윙 비대칭도어	60		
· 양면 2스윙 정대칭도어	62		
· 피봇 1스윙도어	64		
· 피봇 2스윙 비대칭도어	66		
· 피봇 2스윙 정대칭도어	68		
7. PARTITION		72	
8. GLASS		76	
9. SPEC LIST		82	

DAOOM

01


연동 **HARDWARE /
SYSTEM**

24T / 32T 연동 HARDWARE

SYSTEM

연동 HARDWARE / SYSTEM

24T / 32T 연동 HARDWARE



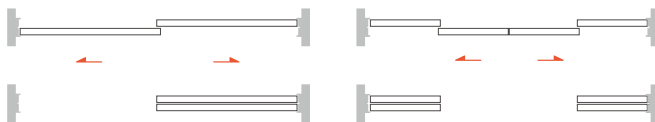
- 벨트 구동 방식
- 독일 컨티넨탈社 벨트 적용.
- 고급 가스켓 적용
- 바운스 현상 최소화, 효과적인 기밀성능.
- KCL 10만회 개폐테스트 인증.

외포켓



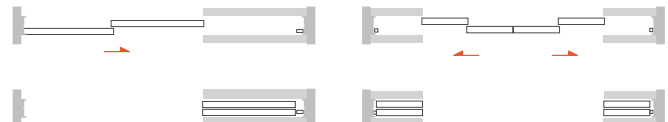
규격	상하부 레일 폭(mm)	Max(mm)	옵션
-	43	-	-

2미서기 / 4미서기 분합문



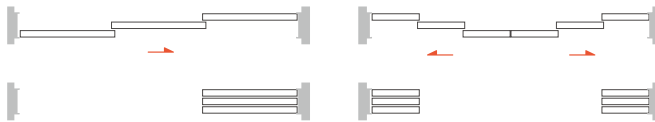
규격	상하부 레일 폭(mm)	Max(mm)	옵션
24T	72	-	-
32T	80		

2연동포켓 / 4연동포켓 분합문



규격	상하부 레일 폭(mm)	Max(mm)	옵션
24T	72	Door ~ 1100 Width ~ 3300 / 6600	푸시캐치 적용가능.
32T	80		

3연동 / 6연동 분합문



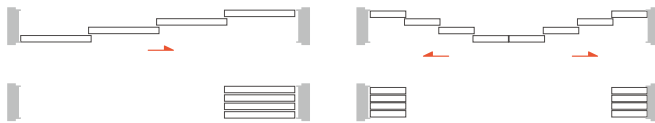
규격	상하부 레일 폭(mm)	Max(mm)	옵션
24T	88 / 100	Door ~ 1100 Width ~ 3300 / 6600	댐퍼 적용가능
32T	108 / 116 / 120		

3연동포켓 / 6연동포켓 분합문



규격	상하부 레일 폭(mm)	Max(mm)	옵션
24T	100	Door ~ 850 Width ~ 3300 / 6600	댐퍼 적용가능 푸시캐치 적용가능
32T	116		

4연동 / 8연동 분합문



규격	상하부 레일 폭(mm)	Max(mm)	옵션
24T	129	Door ~ 850 Width ~ 3300 / 6600	댐퍼 적용가능
32T	153		

4연동포켓 / 8연동포켓 분합문



규격	상하부 레일 폭(mm)	Max(mm)	옵션
24T	-	Door ~ 650 Width ~ 3300 / 6600	댐퍼 적용가능 푸시캐치 적용가능
32T	153		

* 푸시캐치 - 포켓집안에 도어를 누르면 도어가 밀려나오는 기능 - 2연동 포켓 / 3연동 포켓 / 4연동 포켓 전용 옵션.

SYSTEM



필름 SYSTEM

	도어 프레임					문틀 프레임			
	세로바	가로바	살대	접착디바이더	분할디바이더	AL 복강	미서기/2포켓	3연동/3포켓	4연동/4포켓
32T	80	90 / 110 / 140 / 160	20 / 60			유	89	124	161
	45	90 / 110 / 140 / 160	20 / 60			유			
	11	57		21	21	유			
24T	21	57		21	21	유	80	108	137

(단위 mm)

DAOOM

02

AUTO DOOR

AUTO 1SLIDING

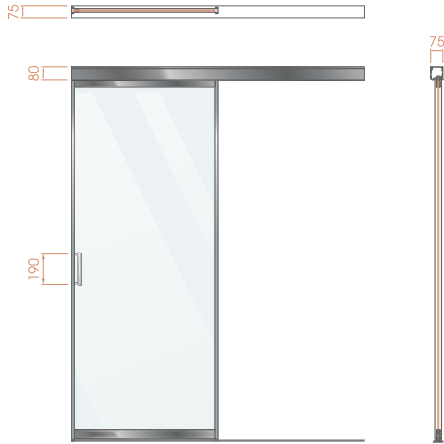
32T AUTO 3연동 / AUTO 6연동(분합문)

24T AUTO 3연동 / AUTO 6연동(분합문)

24T AUTO 4연동 / AUTO 8연동(분합문)

AUTO DOOR

AUTO 1SLIDING



무선근접스위치

상부안전센서

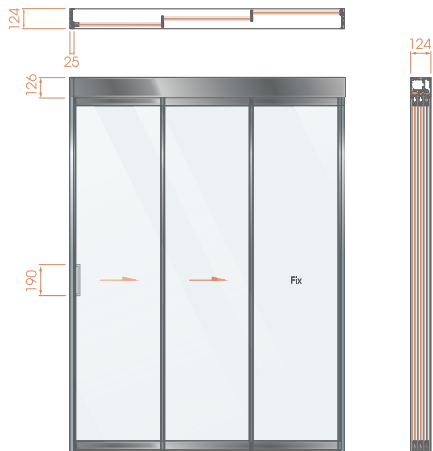
상부 감지센서

컨트롤러

모터

	가로(두께)×세로(폭)	제작 사이즈(mm)	
		가로	세로
상부 레일	75×80	MIN 500~MAX 1,400	
하부 노출레일	45×5	(이외 사이즈 별도 문의요망)	~2,700
알루미늄 도어	세로바 40×17 가로바 17		
도어 / 픽스 높이	노출레일	상부레일 취부면~바닥 마감면 사이즈에서 -90mm = 도어 높이 사이즈	
	매립레일	상부레일 취부면~바닥 마감면 사이즈에서 -87mm = 도어 높이 사이즈	
적용제품		- 1TRACK 1SLIDING	
		- 1TRACK 1SLIDING+1FIX	
		- 1TRACK 2SLIDING	

32T AUTO 3연동 / AUTO 6연동(분합문)



무선근접스위치

상부안전센서

상부 감지센서

컨트롤러

모터

	가로(두께)×세로(폭)	제작 사이즈(mm)	
		가로(3연동/6연동 분합문)	세로
알루미늄 프레임파트	25×124	1,160 ~ 3,300 / 2,320 ~ 6,600	~2,700
알루미늄 도어 파트	가로바 32×11.5 세로바 57	390 ~ 1,100	~2,650
적용 하드웨어		32T용 자동문 3연동 W92mm	

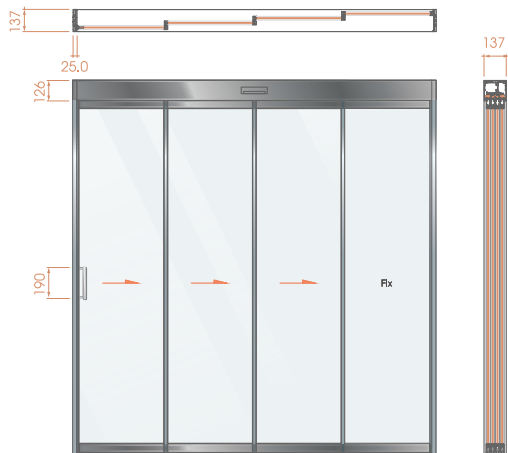
24T AUTO 3연동 / AUTO 6연동(분합문)



무선근접스위치 상부안전센서 상부 감지센서
컨트롤러 모터

	가로(두께)×세로(폭)	제작 사이즈(mm)	
		가로(3연동/6연동 분합문)	세로
알루미늄 프레임파트	25×108	1,160 ~ 3,300 / 2,320 ~ 6,600	~2,700
알루미늄 도어 파트	세로바 24×21 가로바 57	390 ~ 1,100	~2,650
적용 하드웨어		24T용 자동문 3연동 W76mm	

24T AUTO 4연동 / AUTO 8연동(분합문)



무선근접스위치 상부안전센서 상부 감지센서
컨트롤러 모터

	가로(두께)×세로(폭)	제작 사이즈(mm)	
		가로(4연동/8연동 분합문)	세로
알루미늄 프레임파트	25×137	1,400 ~ 3,300 / 2,800 ~ 6,600	~2,700
알루미늄 도어 파트	세로바 24×21 가로바 57	357 ~ 830	~2,650
적용 하드웨어		24T용 자동문 4연동 W104mm	

DAOOM

03

24T SIGNATURE SLIM DOOR

2미서기 / 4미서기(분합문)

2연동 포켓 / 4연동 포켓(분합문)

3연동 / 6연동(분합문)

3연동포켓 / 6연동포켓(분합문)

4연동 / 8연동(분합문)



24T SIGNATURE SLIM DOOR

2미서기 / 4미서기(분합문)

PRODUCT INFORMATION

	가로(두께)×세로(폭)	제작 사이즈(mm)	
		가로(2미서기/4미서기)	세로
알루미늄 프레임파트	25×81	700 ~ / 1,400 ~	~2,700
알루미늄 도어파트	세로바 24×21 가로바 57	340 ~	~2,650
적용 하드웨어	24T용 미서기 W73mm		


• 2미서기



• 4미서기(분합문)



COLOR



FEATURES



안전한 프레임 마감,
기밀효과에 뛰어난 가스켓 적용



슬림 핸들



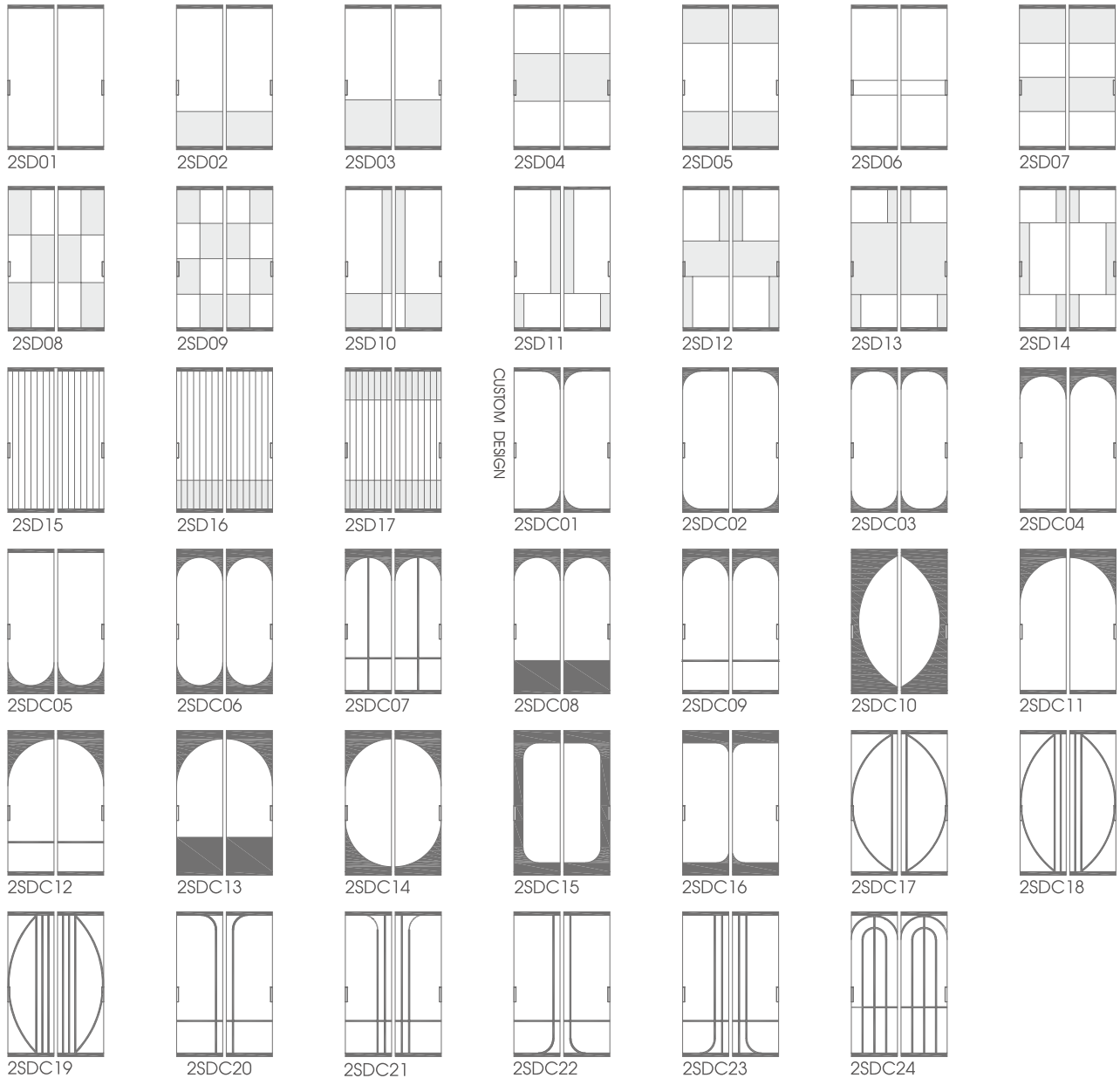
자체 개발 연동 하드웨어



국산 호차

DOOR DESIGN

* 이외 디자인 별도 문의



* 커스텀 디자인 블랙/화이트만 가능



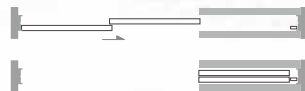
24T SIGNATURE SLIM DOOR

2연동 포켓/4연동 포켓(분합문)

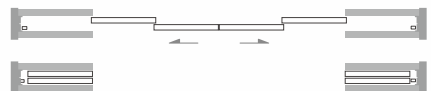
PRODUCT INFORMATION

	가로(두께)×세로(폭)	제작 사이즈(mm)	
		가로(2연동포켓/4연동포켓 분합문)	세로
알루미늄 프레임파트	25×81	1,300 ~ 3,300 / 2,600 ~ 6,600	~2,700
알루미늄 도어파트	세로바 24×21 가로바 57	340 ~ 1,000	~2,650
적용 하드웨어		24T용 2연동 포켓 W73mm	


• 2연동 포켓



• 4연동 포켓(분합문)



COLOR



FEATURES



안전한 프레임 마감,
기밀효과에 뛰어난 가스켓 적용



슬림 핸들



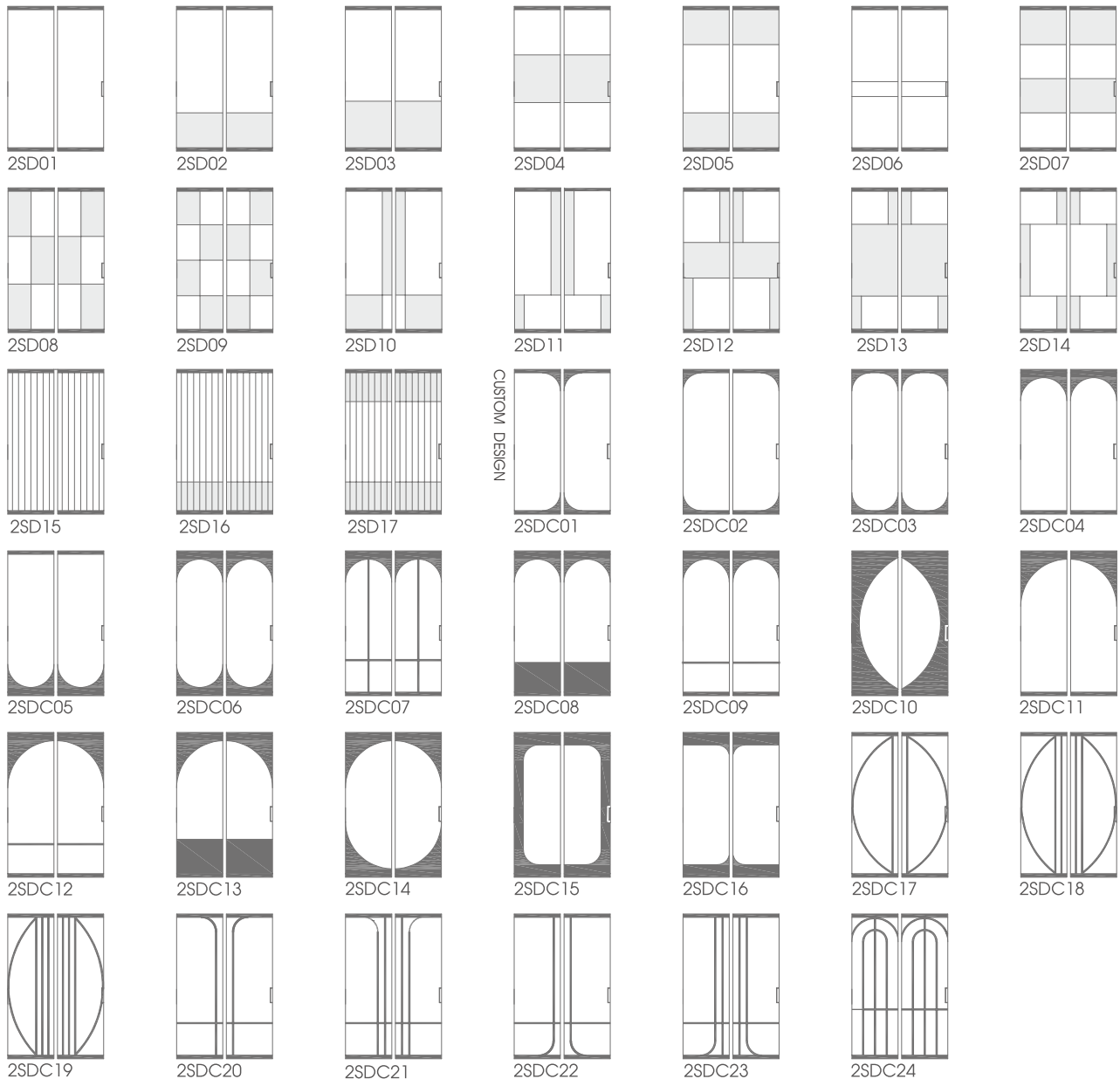
자체 개발 연동 하드웨어



국산 호차

DOOR DESIGN

* 이외 디자인 별도 문의



* 커스텀 디자인 블랙/화이트만 가능



24T SIGNATURE SLIM DOOR

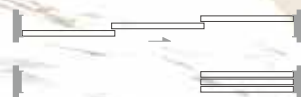
3연동 / 6연동(분합문)

PRODUCT INFORMATION

	가로(두께)×세로(폭)	제작 사이즈(mm)	
		가로(3연동/6연동 분합문)	세로
알루미늄 프레임파트	25×108	1,050 ~ 3,300 / 2,100 ~ 6,600	~2,700
알루미늄 도어파트	세로바 24×21 가로바 57	340 ~ 1,100	~2,650
적용 하드웨어		24T용 3연동 W100mm	

* 옵션 - 자동문 적용 가능


• 3연동



• 6연동(분합문)



COLOR



FEATURES



안전한 프레임 마감,
기밀효과에 뛰어난 가스켓 적용



슬림 핸들




자체 개발 연동 하드웨어



국산 호차

DOOR DESIGN

* 이외 디자인 별도 문의



* 커스텀 디자인 블랙/화이트만 가능


24T SIGNATURE SLIM DOOR

3연동포켓 / 6연동포켓(분합문)

PRODUCT INFORMATION

	가로(두께)×세로(폭)	제작 사이즈(mm)	
		가로(3연동포켓/6연동 포켓 분합문)	세로
알루미늄 프레임파트	25×108	1,050 ~ 3,300 / 2,100 ~ 6,600	~2,700
알루미늄 도어파트	세로바 24×21 가로바 57	340 ~ 800	~2,650
적용 하드웨어	24T용 3연동 W100mm		

• 3연동포켓




• 6연동포켓 분합문




 기술 / 디자인 특허등록

COLOR



블랙



샴페인골드



화이트골드



티타늄골드



브라스



러스틱브론즈

FEATURES



안전한 프레임 마감,
기밀효과에 뛰어난 가스켓 적용



슬림 핸들



자체 개발 연동 하드웨어

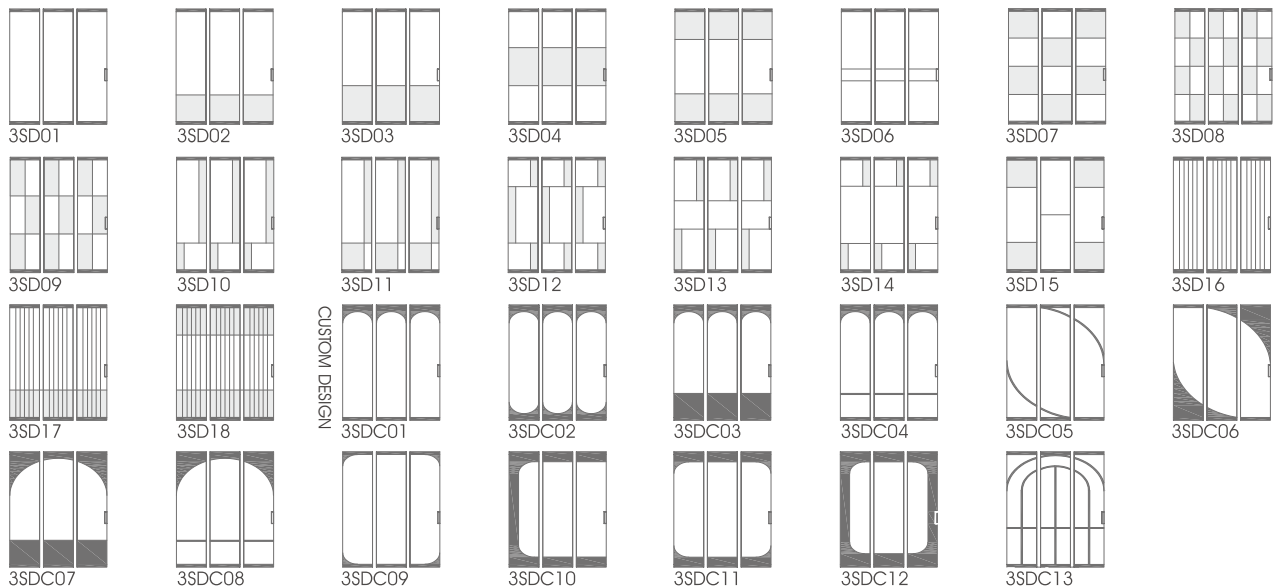


국산 호차



DOOR DESIGN

* 이외 디자인 별도 문의



* 커스텀 디자인 블랙/화이트만 가능

24T SIGNATURE SLIM DOOR


4연동 / 8연동(분합문)

PRODUCT INFORMATION

	가로(두께)×세로(폭)	제작 사이즈(mm)	
		가로(4연동/8연동 분합문)	세로
알루미늄 프레임파트	25×137	1,400 ~ 3,300 / 2,100 ~ 6,600	~2,700
알루미늄 도어파트	세로바 24×21 가로바 57	340 ~ 830	~2,650
적용 하드웨어	24T용 4연동 W129mm		


* 옵션 - 자동문 적용 가능

• 4연동




• 8연동 분합문



 기술 / 디자인 특허등록

COLOR



블랙



샴페인골드



화이트골드



티타늄골드



브라스



러스틱브론즈

FEATURES



안전한 프레임 마감,
기밀효과에 뛰어난 가스켓 적용



슬림 핸들



자체 개발 연동 하드웨어

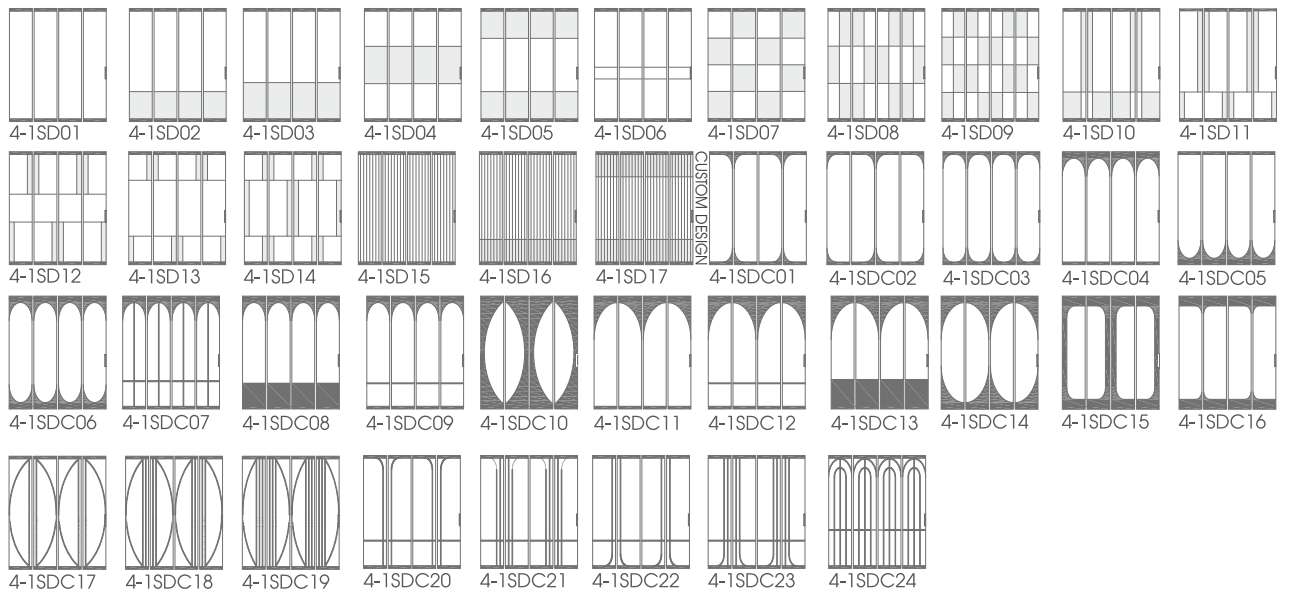


국산 호차



DOOR DESIGN

* 이외 디자인 별도 문의



* 커스텀 디자인 블랙/화이트만 가능

DAOOM

04

**32T SIGNATURE
SLIM DOOR /
SIGNATURE
TWO-TONE
SLIM DOOR**

2미서기 / 4미서기(분합문)

2연동 포켓 / 4연동 포켓(분합문)

3연동 / 6연동(분합문)

3연동포켓 / 6연동포켓(분합문)

4연동 / 8연동(분합문)



32T SIGNATURE SLIM DOOR / SIGNATURE TWOTONE SLIM DOOR

2미서기 / 4미서기(분합문)

PRODUCT INFORMATION

	가로(두께)×세로(폭)	제작 사이즈(mm)	
		가로(2미서기/4미서기)	세로
알루미늄 프레임파트	25×89	700 ~ / 1,400 ~	~2,700
알루미늄 도어파트	세로바 32×11.5 가로바 57	340 ~	~2,650
적용 하드웨어		32T용 미서기 W80mm	

• 2미서기



• 4미서기(분합문)



COLOR



TWOTONE COLOR

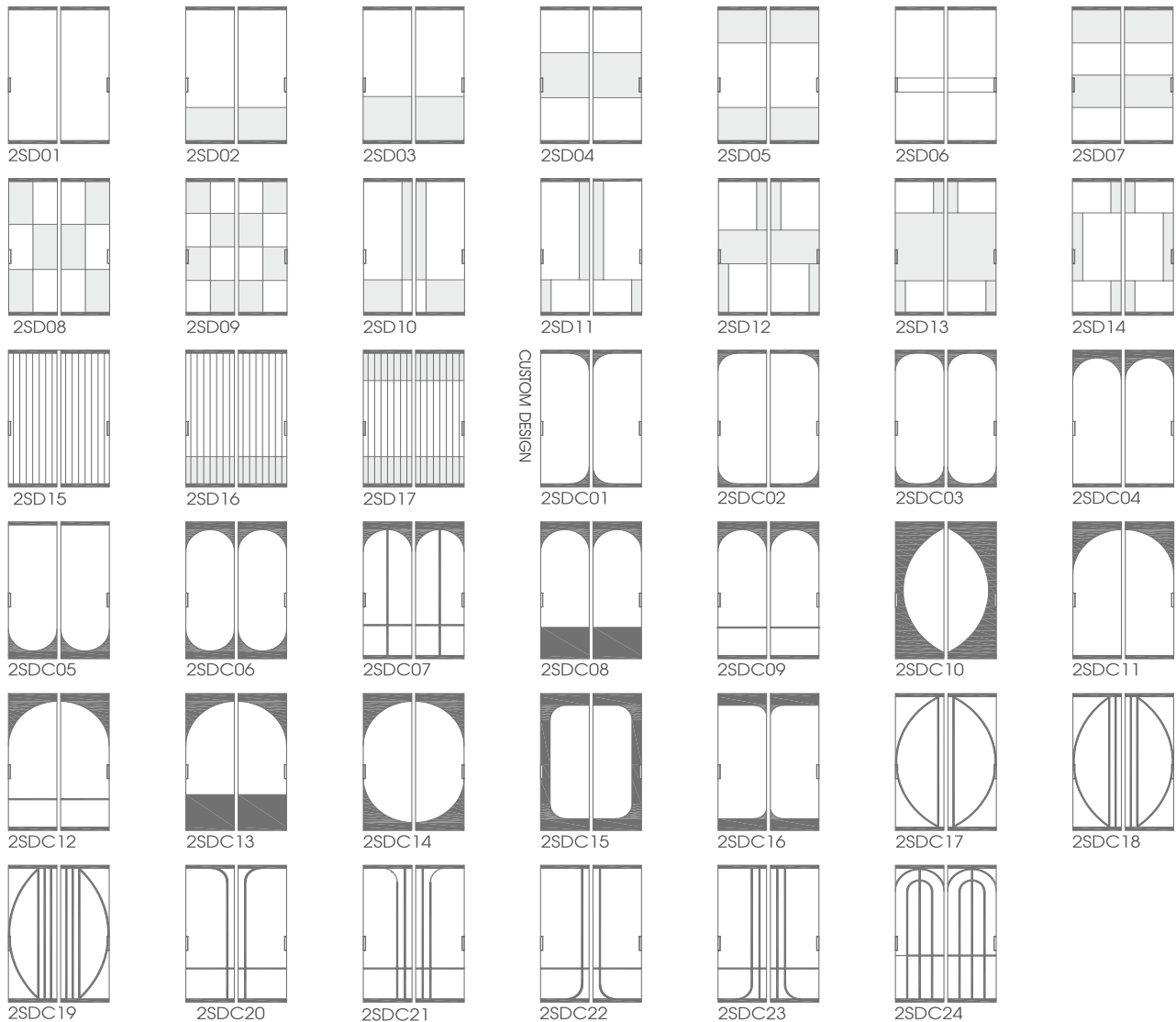


FEATURES



DOOR DESIGN

* 이외 디자인 별도 문의



* 커스텀 디자인 블랙/화이트만 가능

32T SIGNATURE SLIM DOOR / SIGNATURE TWOTONE SLIM DOOR

2연동 포켓 / 4연동 포켓(분합문)

PRODUCT INFORMATION

	가로(두께)×세로(폭)	제작 사이즈(mm)	
		가로(2연동포켓/4연동 포켓 분합문)	세로
알루미늄 프레임파트	25×89	1,300 ~ 3,300 / 2,600 ~ 6,600	~2,700
알루미늄 도어파트	세로바 32×11.5 가로바 57	340 ~ 1,000	~2,650
적용 하드웨어	32T용 2연동 포켓 W80mm		

• 2연동 포켓



• 4연동 포켓(분합문)



COLOR



TWOTONE COLOR



FEATURES



안전한 프레임 마감,
기밀효과에 뛰어난 가스켓 적용



슬림 핸들



자체 개발 연동 하드웨어



국산 호차

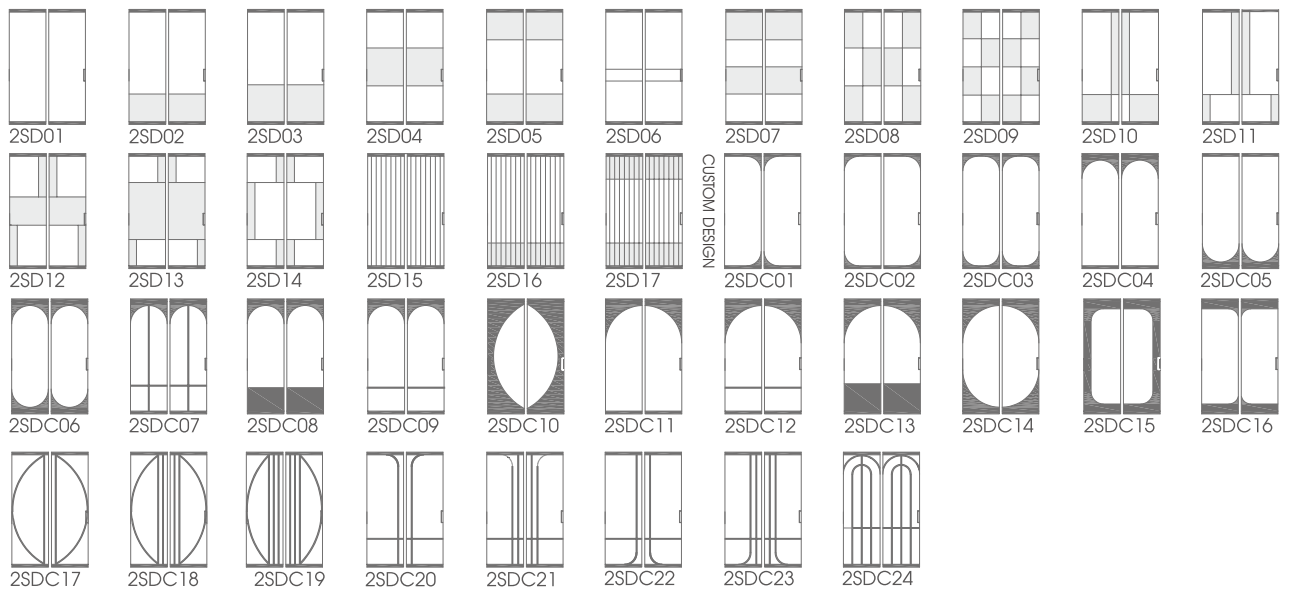
기술 / 디자인 특허등록



321 SIGNATURE SLIM DOOR / SIGNATURE TMOONE SLIM DOOR

DOOR DESIGN

* 이외 디자인 별도 문의



* 커스텀 디자인 블랙/화이트만 가능



32T SIGNATURE SLIM DOOR / SIGNATURE TWOTONE SLIM DOOR


3연동 / 6연동(분합문)

PRODUCT INFORMATION


	가로(두께)×세로(폭)	제작 사이즈(mm)	
		가로(3연동/6연동 분합문)	세로
알루미늄 프레임파트	25×124	1,050 ~ 3,300 / 2,100 ~ 6,600	~2,700
알루미늄 도어파트	가로바 32×11.5 세로바 57	340 ~ 1,100	~2,650
적용 하드웨어		32T용 3연동 W116mm	

* 옵션 - 자동문 적용 가능

• 3연동



• 6연동(분합문)



COLOR




TWOTONE COLOR



FEATURES



DOOR DESIGN




32T SIGNATURE SLIM DOOR / SIGNATURE TWOTONE SLIM DOOR

3연동 포켓 / 6연동포켓(분합문)

PRODUCT INFORMATION

	가로(두께)×세로(폭)	제작 사이즈(mm)	
		가로(3연동포켓/6연동 포켓 분합문)	세로
알루미늄 프레임파트	25×124	1,050 ~ 3,300 / 2,100 ~ 6,600	~2,700
알루미늄 도어파트	가로바 32×11.5 세로바 57	340 ~ 800	~2,650
적용 하드웨어	32T용 3연동 W116mm		

• 3연동포켓



• 6연동포켓(분합문)



COLOR

기술 / 디자인 특허등록



블랙

화이트

샴페인골드

메트로브론즈

블루

TWOTONE COLOR



블랙 +
유광골드

블랙 +
유광실버

화이트 +
유광골드

화이트 +
유광실버

샴페인골드 +
유광골드

샴페인골드 +
유광실버

블루 +
유광골드

블루 +
유광실버

FEATURES



안전한 프레임 마감,
기밀효과에 뛰어난 가스켓 적용



슬림 핸들



자체 개발 연동 하드웨어



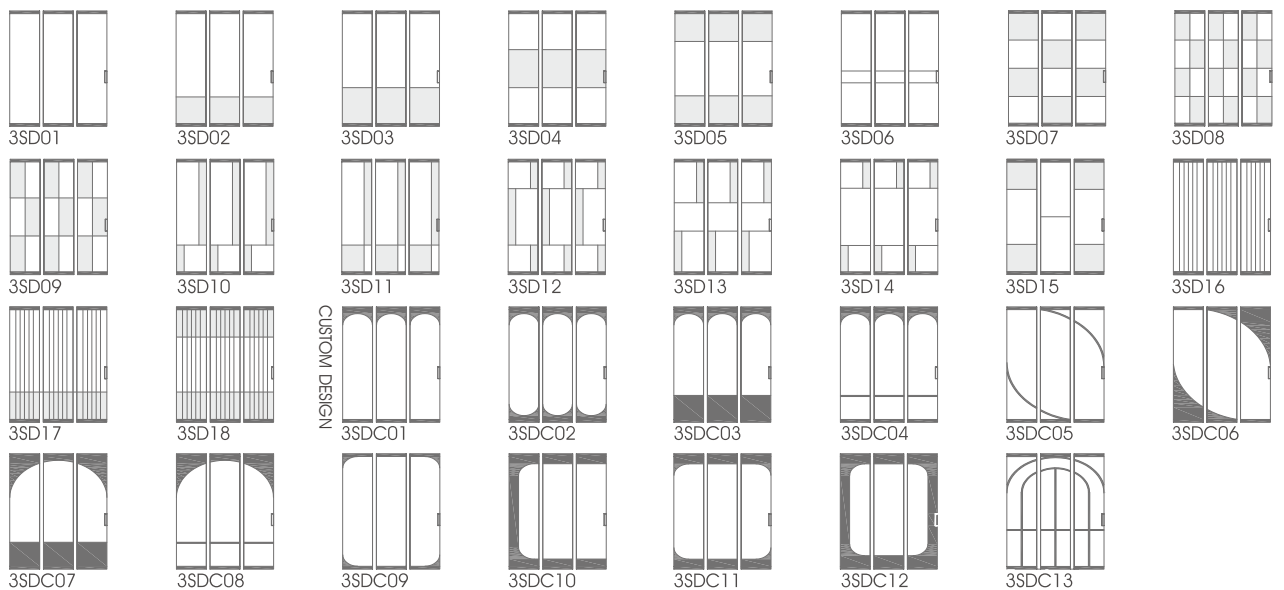
국산 호차



321 SIGNATURE SLIM DOOR / SIGNATURE TWOTONE SLIM DOOR

DOOR DESIGN

* 이외 디자인 별도 문의



* 커스텀 디자인 블랙/화이트만 가능



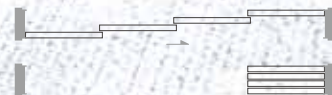
32T SIGNATURE SLIM DOOR / SIGNATURE TWOTONE SLIM DOOR

4연동 / 8연동(분합문)

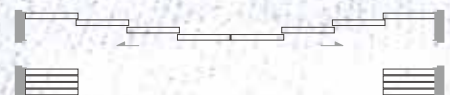
PRODUCT INFORMATION

	가로(두께)×세로(폭)	제작 사이즈(mm)	
		가로(4연동/8연동 분합문)	세로
알루미늄 프레임파트	25×161	1,400 ~ 3,300 / 2,100 ~ 6,600	~2,700
알루미늄 도어파트	세로바 32×11.5 가로바 57	340 ~ 830	~2,650
적용 하드웨어		32T용 4연동 W153mm	

• 4연동



• 8연동 분합문



COLOR



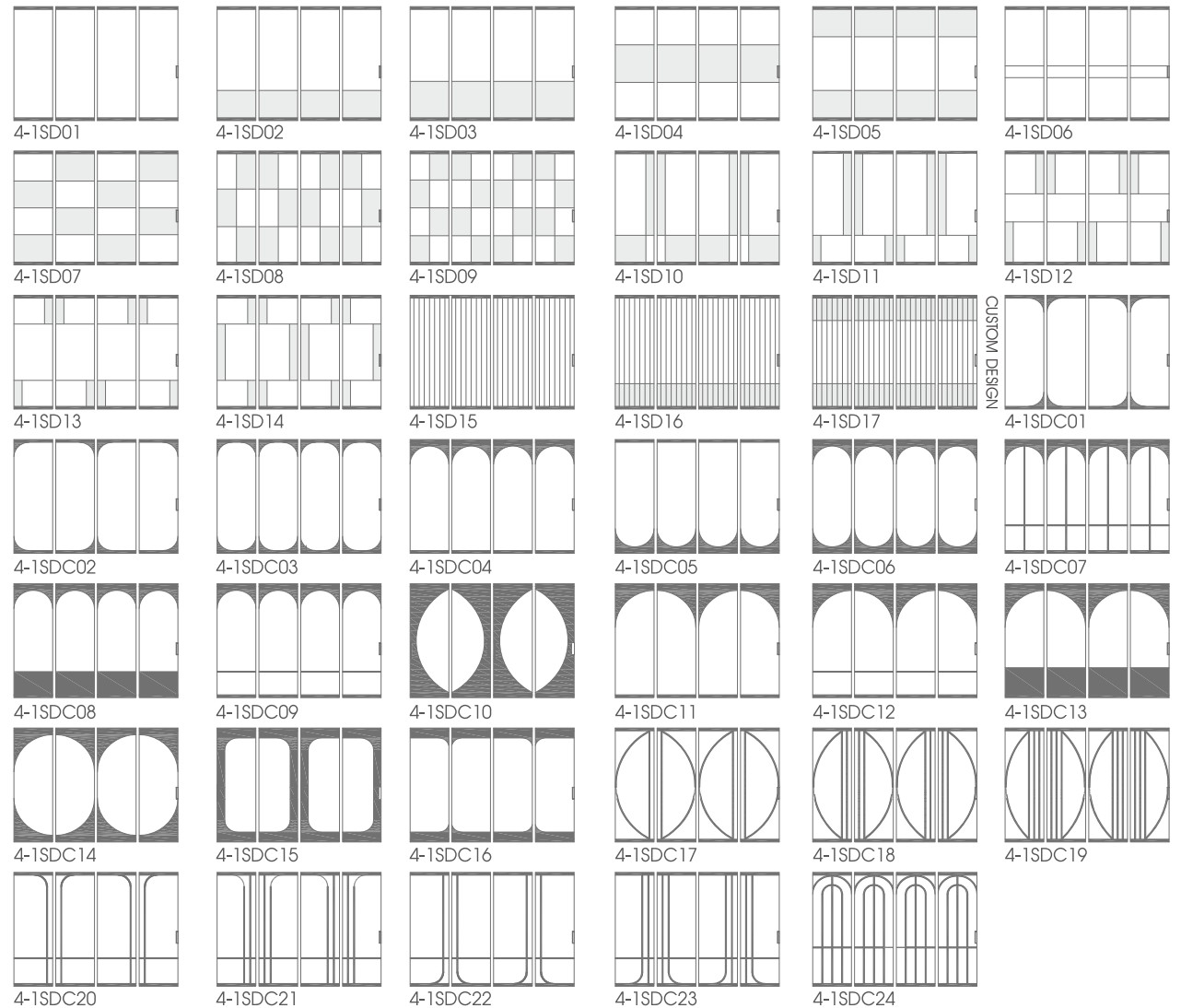
TWOTONE COLOR



FEATURES



DOOR DESIGN



* 커스텀 디자인 블랙/화이트만 가능

DAOOM

05

SIGNATURE SLIM SLIDING

HANGER SLIDING

1TRACK 1SLIDING

1TRACK 1SLIDING+1FIX / CORNER 1TRACK 1SLIDING+1FIX

1TRACK 2SLIDING / CORNER 1TRACK 2SLIDING

2TRACK 1SLIDING+1FIX

2TRACK 2SLIDING

2TRACK 2SLIDING+2FIX / CORNER (U) 2TRACK 2SLIDING+2FIX

2TRACK 4SLIDING / CORNER (U) 2TRACK 4SLIDING




SIGNATURE SLIM SLIDING HANGER SLIDING


PRODUCT INFORMATION

	가로(두께)×세로(폭)	제작 사이즈(mm)	
		가로	세로
상부레일 파트	57×35	MAX 4,500	
알루미늄 도어 파트	세로바 40×17 / 가로바 57	한방향 댐퍼 DOOR 575~1,400 양방향 댐퍼 DOOR 890~1,400 (이외 사이즈 별도 문의)	~2,700
도어 높이	상부레일 고정면~바닥 마감면 사이즈 -60mm = 도어 사이즈		
제품 특징	상부구동(하부레일 없음) / 상부레일 보강작업 필요		

• 1슬라이딩 행거




COLOR



DOOR DESIGN

* 이외 디자인 별도 문의



* 커스텀 디자인 블랙/화이트만 가능



SIGNATURE SLIM SLIDING

1TRACK 1SLIDING

PRODUCT INFORMATION


	가로(두께)×세로(폭)	제작 사이즈(mm)	
		가로	세로
상부 레일	57×52	블랙, 화이트, 메트로브론즈, 러스틱브론즈 - 4,500	
하부 레일	45×5	화이트골드, 샴페인골드, 티타늄골드, 브라스, 블루 - 3,300	
알루미늄 도어	세로바 40×17 / 가로바 57	550~1,400(이외 사이즈 별도 문의)	~2,700
도어 높이	노출레일	상부레일 고정면~바닥 마감면 사이즈에서 -60mm = 도어 높이 사이즈	
	매립레일	상부레일 고정면~바닥 마감면 사이즈에서 -57mm = 도어 높이 사이즈	

• 1TRACK 1SLIDING




* 옵션 - 자동문 적용 가능

COLOR



DOOR DESIGN

* 이외 디자인 별도 문의



* 커스텀 디자인 블랙/화이트만 가능



SIGNATURE SLIM SLIDING

1TRACK 1SLIDING+1FIX / CORNER 1TRACK 1SLIDING+1FIX

PRODUCT INFORMATION


가로(두께)×세로(폭)		제작 사이즈(mm)	
		가로	세로
상부 레일	57×52	블랙, 화이트, 메트로브론즈, 리스틱브론즈 - 4,500	
하부 레일	45×5	화이트골드, 샴페인골드, 티타늄골드, 브라스, 블루 - 3,300	
알루미늄 도어/픽스	세로바 40×17 / 가로바 57	DOOR 550~1,400 / FIX 150~ (이외 사이즈 별도 문의)	
	노출레일	상부레일 고정면~바닥 마감면 사이즈에서 -60mm = 도어 높이 사이즈	
도어/픽스 높이	매립레일	상부레일 고정면~바닥 마감면 사이즈에서 -57mm = 도어 높이 사이즈	

• 1TRACK 1SLIDING+1FIX

• CORNER 1TRACK 1SLIDING+1FIX


* 옵션 - 자동문 적용 가능

COLOR



DOOR DESIGN

* 이외 디자인 별도 문의



* 커스텀 디자인은 블랙/화이트만 제작 가능.

SIGNATURE SLIM SLIDING

1TRACK 2SLIDING / CORNER 1TRACK 2SLIDING

PRODUCT INFORMATION

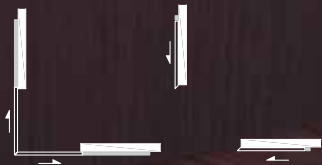
	가로(두께)×세로(폭)	제작 사이즈(mm)	
		가로	세로
1TRACK 상부 레일	57×52	블랙, 화이트, 메트로브론즈, 러스틱브론즈 - 4,500	
1TRACK 하부 레일	45×5	화이트골드, 샴페인골드, 티타늄골드, 브라스, 블루 - 3,300	
알루미늄 도어	세로바 40×17 / 가로바 57	550~1,400 (이외 사이즈 별도 문의) ~2,700	
도어 높이	노출레일	상부레일 고정면~바닥 마감면 사이즈에서 -60mm = 도어 높이 사이즈	
	매립레일	상부레일 고정면~바닥 마감면 사이즈에서 -57mm = 도어 높이 사이즈	

* 옵션 - 자동문 적용 가능


• 1TRACK 2SLIDING



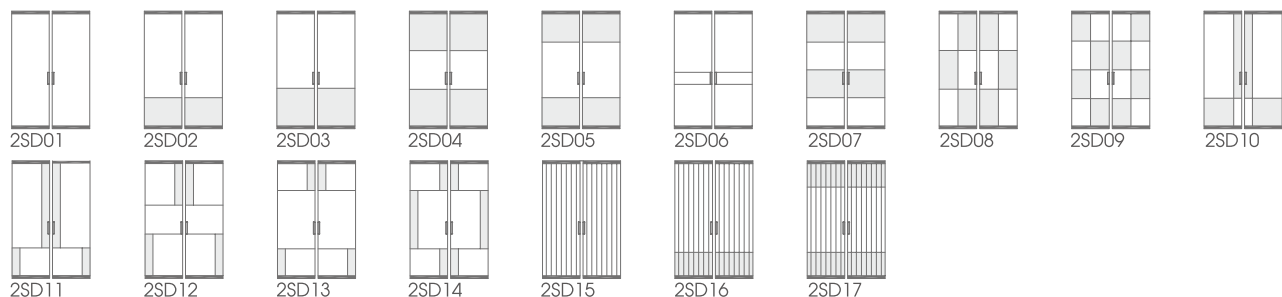
• CORNER 1TRACK 2SLIDING



COLOR



DOOR DESIGN



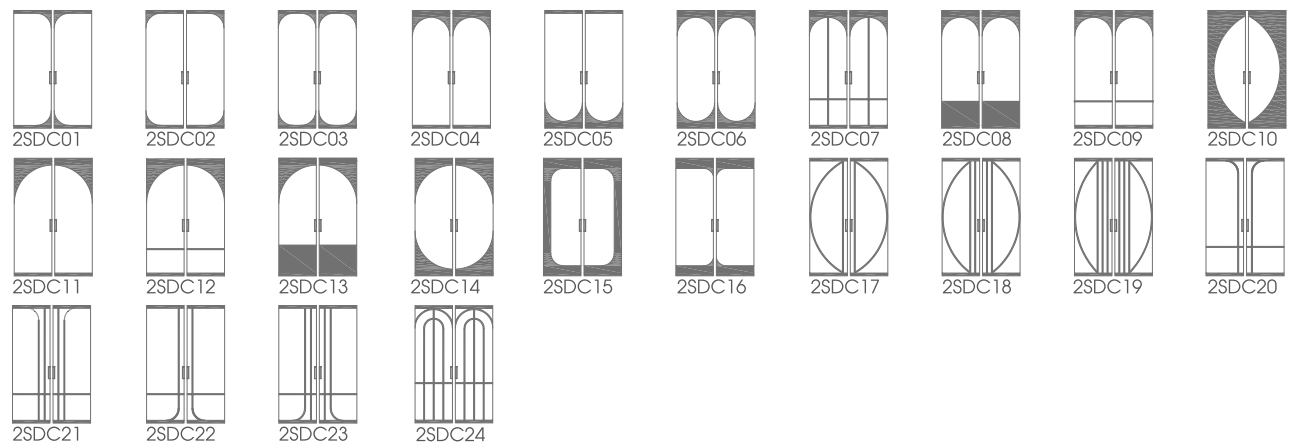
기술 / 디자인 특허등록



SIGNATURE SLIM SLIDING

DOOR DESIGN

CUSTOM DESIGN



* 이외 디자인 별도 문의

* 커스텀 디자인 블랙/화이트만 가능



SIGNATURE SLIM SLIDING

2TRACK 1SLIDING + 1FIX


PRODUCT INFORMATION

	가로(두께)×세로(폭)	제작 사이즈(mm)	
		가로	세로
2TRACK 상부 레일	90×52	블랙, 화이트, 메트로브론즈, 러스틱브론즈 - 4,500	
1TRACK 하부 레일	45×5	화이트골드, 샴페인골드, 티탄늄골드, 브라스, 블루 - 3,300	
알루미늄 도어 / 픽스	세로바 40×17 / 가로바 57	DOOR 550~1,400 / FIX 150~ (이외 사이즈 별도 문의) ~2,700	
노출레일		상부레일 고정면~바닥 마감면 사이즈에서 -60mm = 도어 높이 사이즈	
도어 / 픽스 높이		상부레일 고정면~바닥 마감면 사이즈에서 -57mm = 도어 높이 사이즈	

• 2TRACK 1SLIDING + 1FIX




COLOR



DOOR DESIGN

* 이외 디자인 별도 문의



* 커스텀 디자인 블랙/화이트만 가능

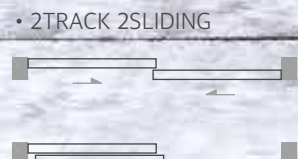


SIGNATURE SLIM SLIDING

2TRACK 2SLIDING

PRODUCT INFORMATION

	가로(두께)×세로(폭)	제작 사이즈(mm)	
		가로	세로
2TRACK 상부 레일	90×52	블랙, 하이트, 메트로브론즈, 러스틱브론즈 - 4,500	
2TRACK 하부 레일	72×5	화이트골드, 샴페인골드, 티타늄골드, 브라스, 블루 - 3,300	
알루미늄 도어	세로바 40×17 / 가로바 57	550~1,400 (이외 사이즈 별도 문의)	~2,700
도어 높이	노출레일	상부레일 고정면~바닥 마감면 사이즈에서 -60mm = 도어 높이 사이즈	
	매립레일	상부레일 고정면~바닥 마감면 사이즈에서 -57mm = 도어 높이 사이즈	




• 2TRACK 2SLIDING

COLOR



DOOR DESIGN

* 이외 디자인 별도 문의



* 커스텀 디자인 블랙/화이트만 가능

SIGNATURE SLIM SLIDING

2TRACK 2SLIDING + 2FIX /
CORNER (U) 2TRACK 2SLIDING + 2FIX

PRODUCT INFORMATION

	가로(두께)×세로(폭)	제작 사이즈(mm)	
		가로	세로
2TRACK 상부 레일	90×52	블랙, 화이트, 메트로브론즈, 러스틱브론즈 - 4,500	
1TRACK 하부 레일	45×5	화이트골드, 샴페인골드, 티타늄골드, 브라스, 블루 - 3,300	
알루미늄 도어 / 픽스	세로바 40×17 / 가로바 57	DOOR 550~1,400 / FIX 150~ (이외 사이즈 별도 문의) ~2,700	
도어 / 픽스 높이	노출레일	상부레일 고정면~바닥 마감면 사이즈에서 -60mm = 도어 높이 사이즈	
	매립레일	상부레일 고정면~바닥 마감면 사이즈에서 -57mm = 도어 높이 사이즈	

• 2TRACK 2SLIDING + 2FIX




• CORNER 2TRACK 2SLIDING + 2FIX

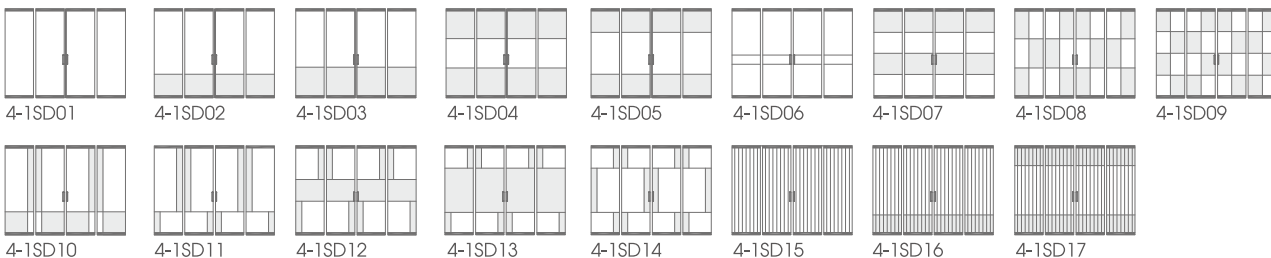


COLOR

기술 / 디자인 특허등록



DOOR DESIGN





DOOR DESIGN

* 이외 디자인 별도 문의

CUSTOM DESIGN

4-1SDC01	4-1SDC02	4-1SDC03	4-1SDC04	4-1SDC05	4-1SDC06	4-1SDC07	4-1SDC08	4-1SDC09
4-1SDC10	4-1SDC11	4-1SDC12	4-1SDC13	4-1SDC14	4-1SDC15	4-1SDC16	4-1SDC17	4-1SDC18
4-1SDC19	4-1SDC20	4-1SDC21	4-1SDC22	4-1SDC23	4-1SDC24			

* 커스텀 디자인 블랙/화이트만 가능


SIGNATURE SLIM SLIDING

2TRACK 4SLIDING / CORNER (U) 2TRACK 4SLIDING

PRODUCT INFORMATION

	가로(두께)×세로(폭)	제작 사이즈(mm)	
		가로	세로
2TRACK 상부 레일	90×52	블랙, 화이트, 메트로브론즈, 러스틱브론즈 - 4,500	
2TRACK 하부 레일	72×5	화이트골드, 샴페인골드, 티타늄골드, 브라스, 블루 - 3,300	
알루미늄 도어	세로바 40×17 / 가로바 57	550~1,400 (이외 사이즈 별도 문의)	~2,700
도어 높이	노출레일	상부레일 고정면~바닥 마감면 사이즈에서 -60mm = 도어 높이 사이즈	
	매립레일	상부레일 고정면~바닥 마감면 사이즈에서 -57mm = 도어 높이 사이즈	


• 2TRACK 4SLIDING



• CORNER (U) 2TRACK 4SLIDING

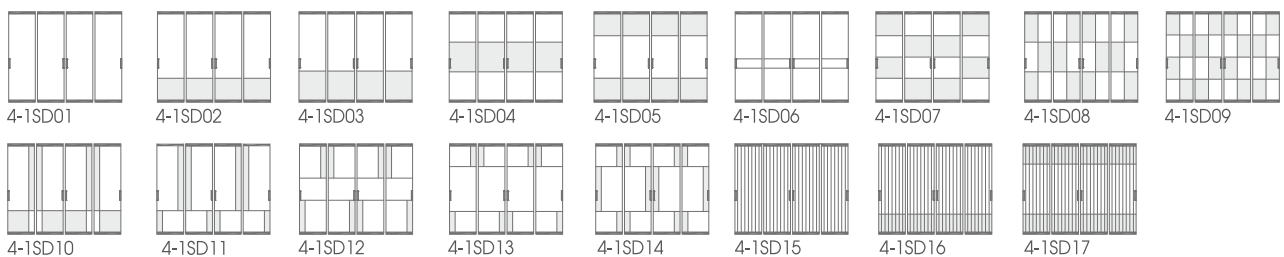


COLOR



기술 / 디자인 특허등록

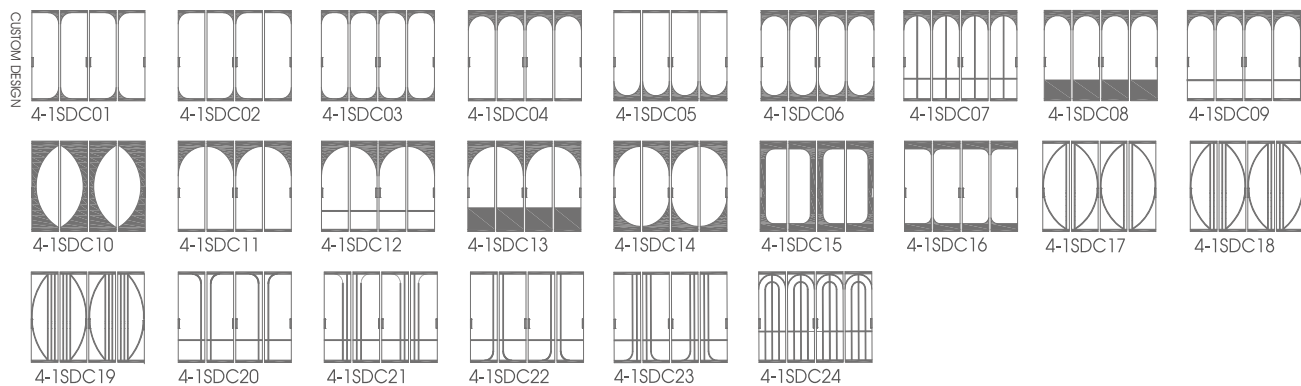
DOOR DESIGN





DOOR DESIGN

* 이외 디자인 별도 문의



* 커스텀 디자인 블랙/화이트만 가능

DAOOM

06

SIGNATURE SLIM SWING DOOR

양면 1스윙도어

양면 2스윙 비대칭도어

양면 2스윙 정대칭도어

피봇 1스윙도어

피봇 2스윙 비대칭도어

피봇 2스윙 정대칭도어



SIGNATURE SLIM SWING DOOR

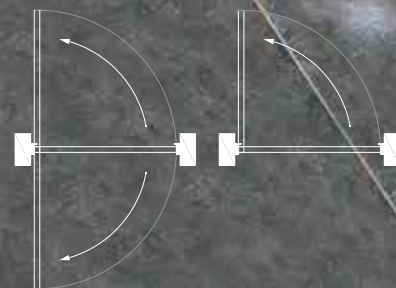
양면 1스윙도어

PRODUCT INFORMATION

양면/편개 유압힌지형 스윙도어

	가로(두께)×세로(폭)	제작 사이즈(mm)	
		가로	세로
알루미늄 프레임파트	20×50 (편개20/33×50)	MAX 990	~2,700
알루미늄 도어파트	세로바 36×22 / 가로바 70	200~950 (이외 사이즈 별도 문의)	~2,660

• 양면 1스윙도어



COLOR

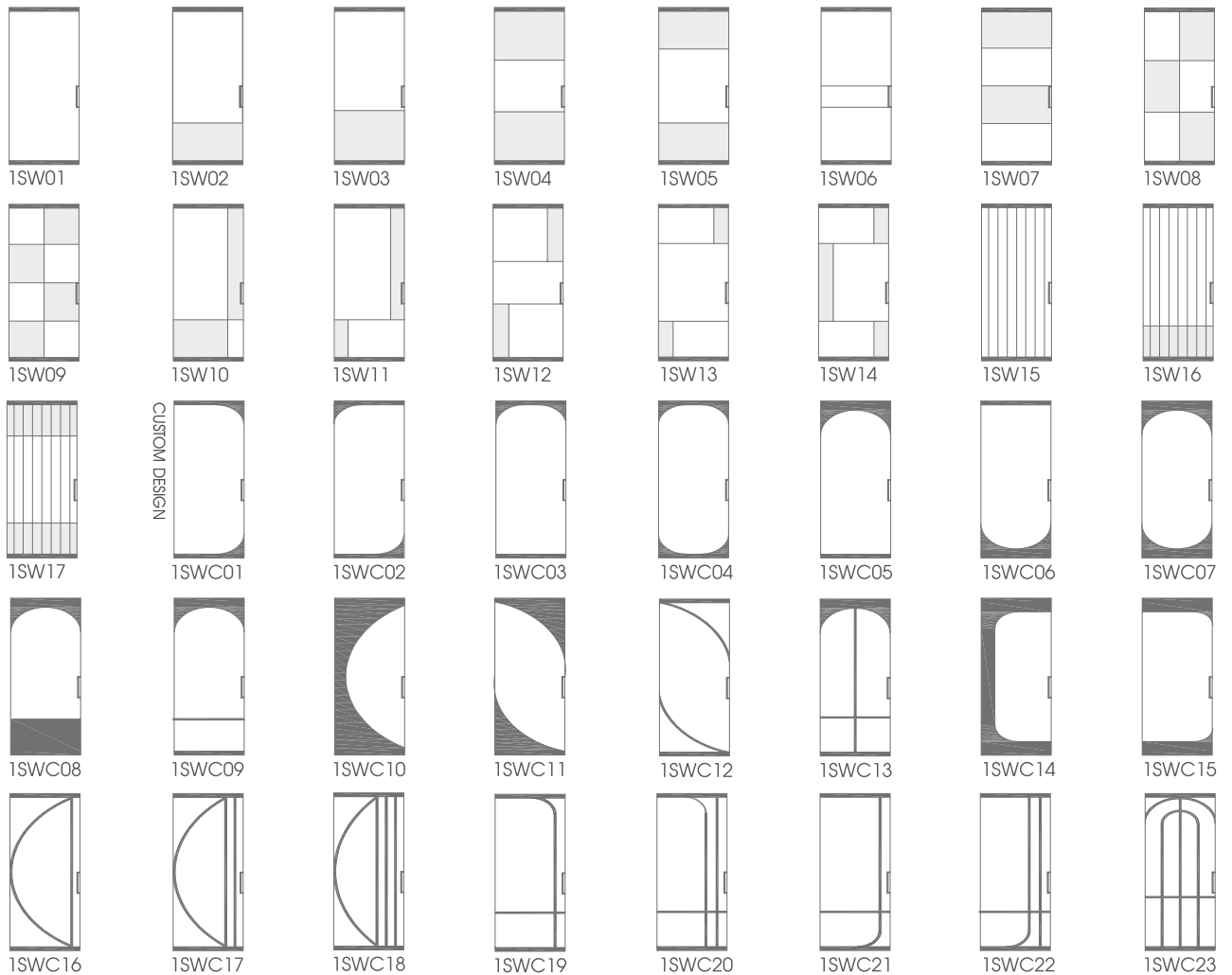


HANDLE DESIGN



DOOR DESIGN

* 이외 디자인 별도 문의



* 커스텀 디자인 블랙/화이트만 가능



SIGNATURE SLIM SWING DOOR

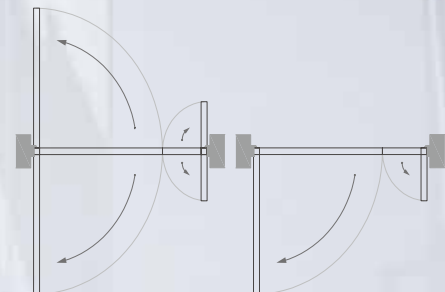
양면 2스윙 비대칭도어

PRODUCT INFORMATION

양면/편개형 유압힌지형 스윙도어

가로(두께)×세로(폭)		제작 사이즈(mm)	
		가로	세로
알루미늄 프레임파트	20×50	MAX 990	~2,700
알루미늄 도어파트	세로바 36×22 / 가로바 70	200~950 (이외 사이즈 별도 문의)	~2,660

• 양면 2스윙 비대칭도어



COLOR

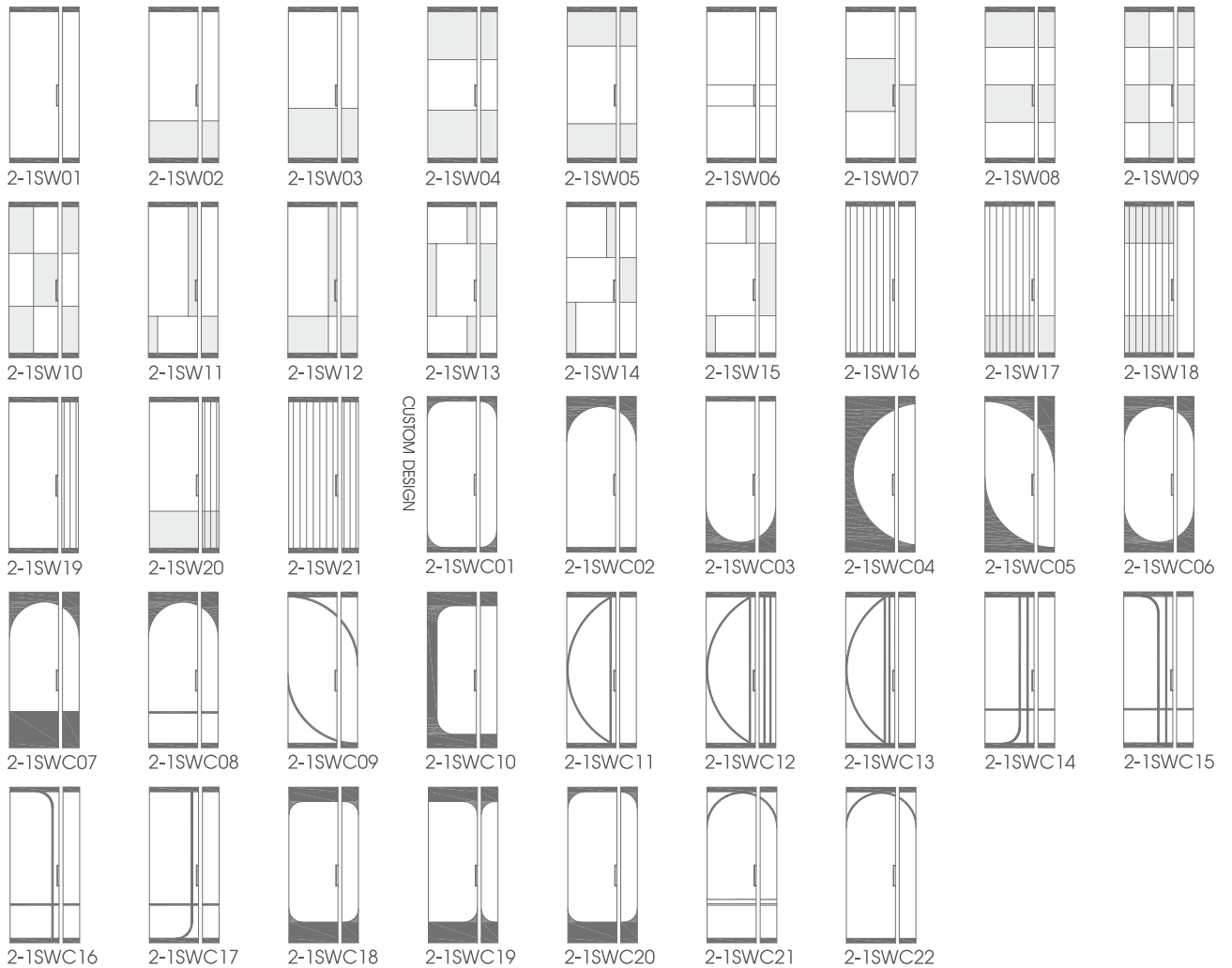


HANDLE DESIGN



DOOR DESIGN

* 이외 디자인 별도 문의



* 커스텀 디자인 블랙/화이트만 가능



SIGNATURE SLIM SWING DOOR

양면 2스윙 정대칭도어

PRODUCT INFORMATION

양면/편개형 유압힌지형 스윙도어

	가로(두께)×세로(폭)	제작 사이즈(mm)	
		가로	세로
알루미늄 프레임파트	20×50	MAX 990	~2,700
알루미늄 도어파트	세로바 36×22 / 가로바 70	200~950(이외 사이즈 별도 문의)	~2,660

· 양면 2스윙 정대칭도어



COLOR

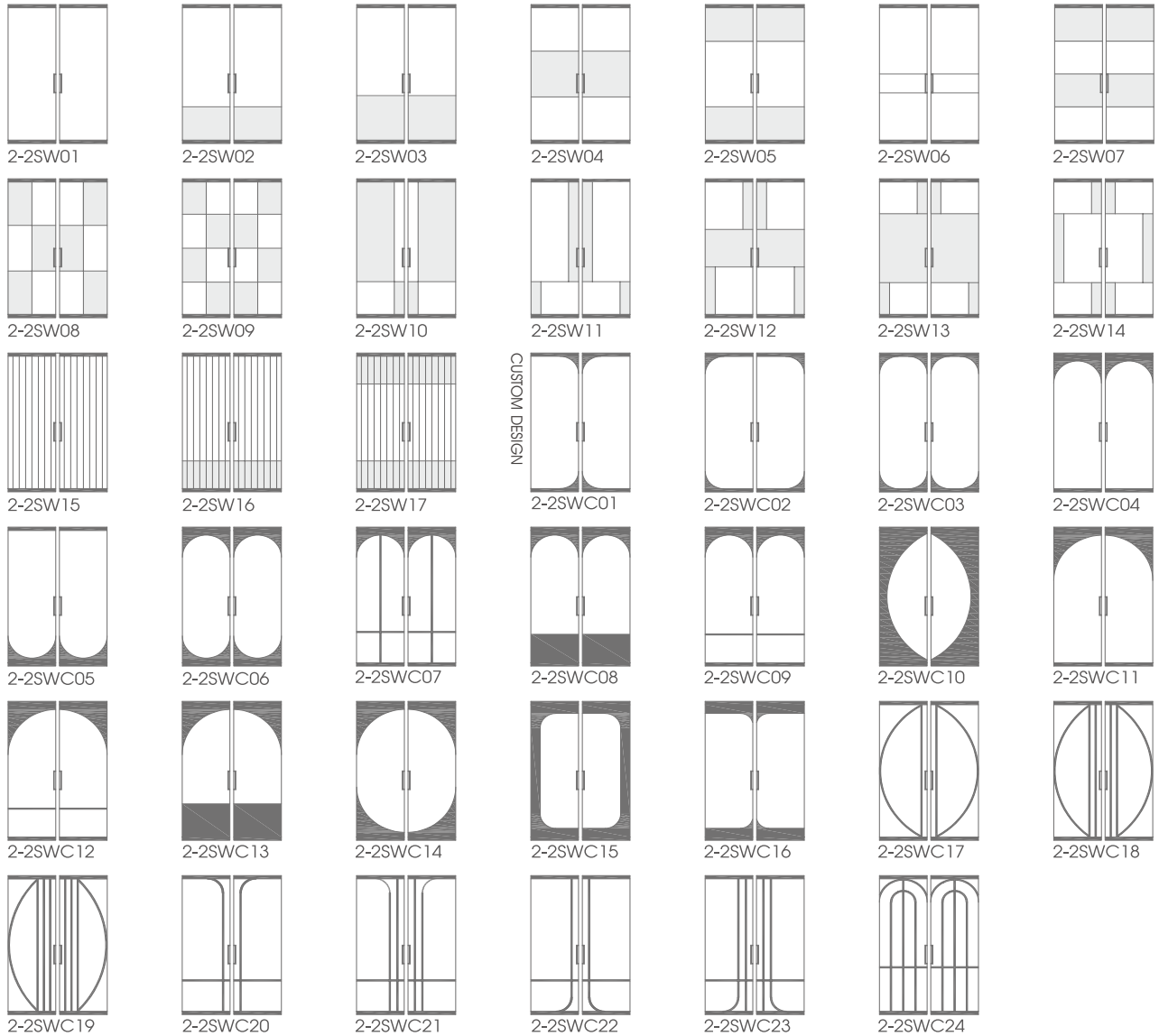


HANDLE DESIGN



DOOR DESIGN

* 이외 디자인 별도 문의



* 커스텀 디자인 블랙/화이트만 가능

SIGNATURE SLIM SWING DOOR

피봇 1스윙도어

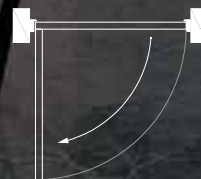
PRODUCT INFORMATION

편개형 피봇힌지 스윙도어

	가로(두께)×세로(폭)	제작 사이즈(mm)	
		가로	세로
알루미늄 프레임파트	21×61	~1,100	~2,700
알루미늄 도어파트	세로바 48×13 / 가로바 40	150~1,050 (이외 사이즈 별도 문의) ~2,660	

* 옵션 - 도어클로저 적용시 적용사이즈 MIN750mm. / 2단 속도조절 가능. / C형핸들, 원형핸들 적용시 도어클로저 필히적용(기본 호페핸들적용).

• 피봇 1스윙도어



COLOR

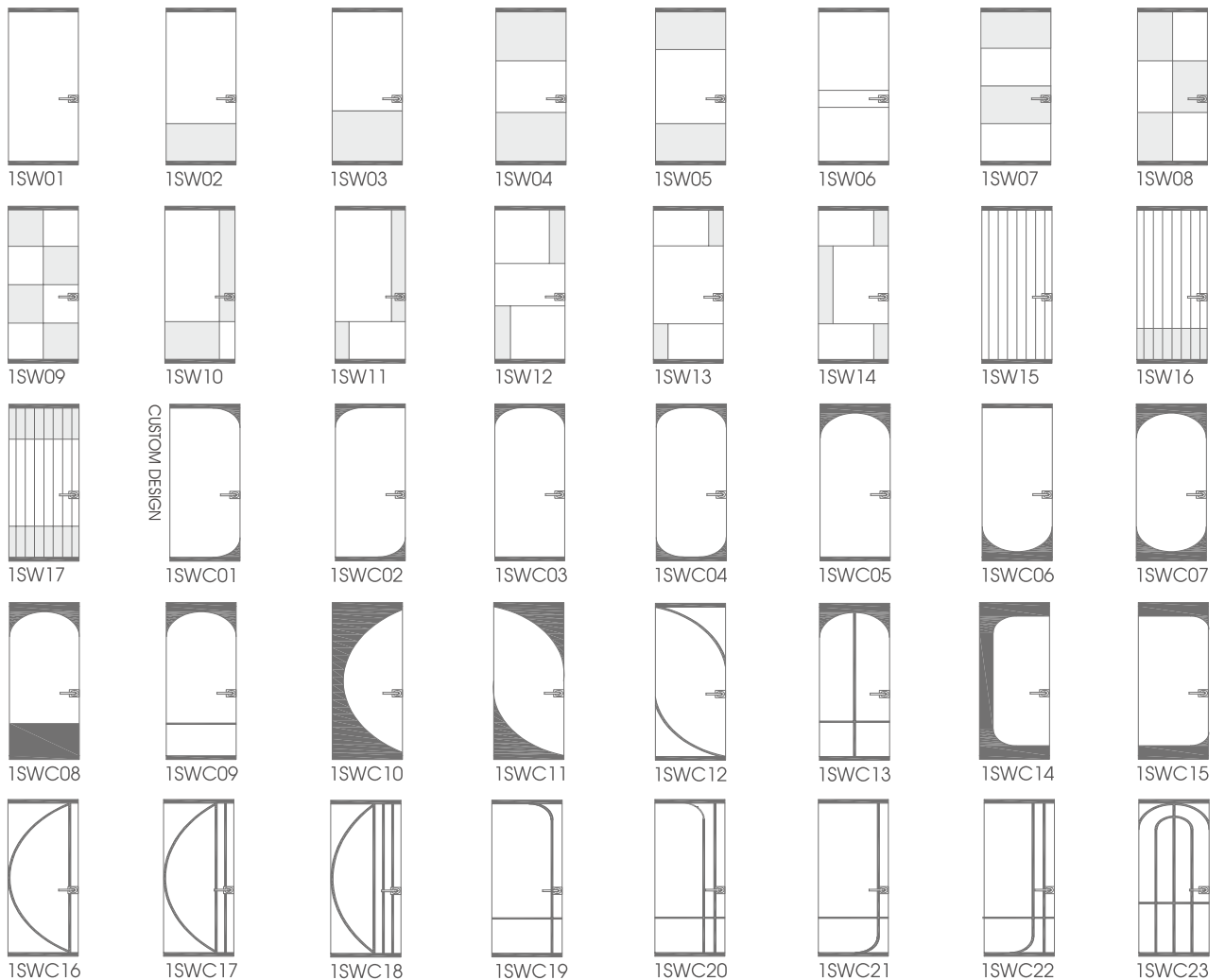


HANDLE DESIGN



DOOR DESIGN

* 이외 디자인 별도 문의



* 커스텀 디자인 블랙/화이트만 가능



SIGNATURE SLIM SWING DOOR

피봇 2스윙 비대칭도어

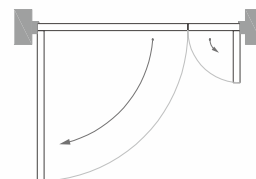
PRODUCT INFORMATION

편개형 피봇힌지 스윙도어

	가로(두께)×세로(폭)	제작 사이즈(mm)	
		가로	세로
알루미늄 프레임파트	21×61	~1,400	~2,700
알루미늄 도어파트	세로바 48×13 / 가로바 40	150~1,050 (이외 사이즈 별도 문의) ~2,660	

* 옵션 - 도어클로저 적용시 적용사이즈 MIN750mm. / 2단 속도조절 가능. /
 ▽형핸들, 원형핸들 적용시 도어클로저 필히적용(기본 호퍼핸들적용).

• 피봇 2스윙 비대칭도어



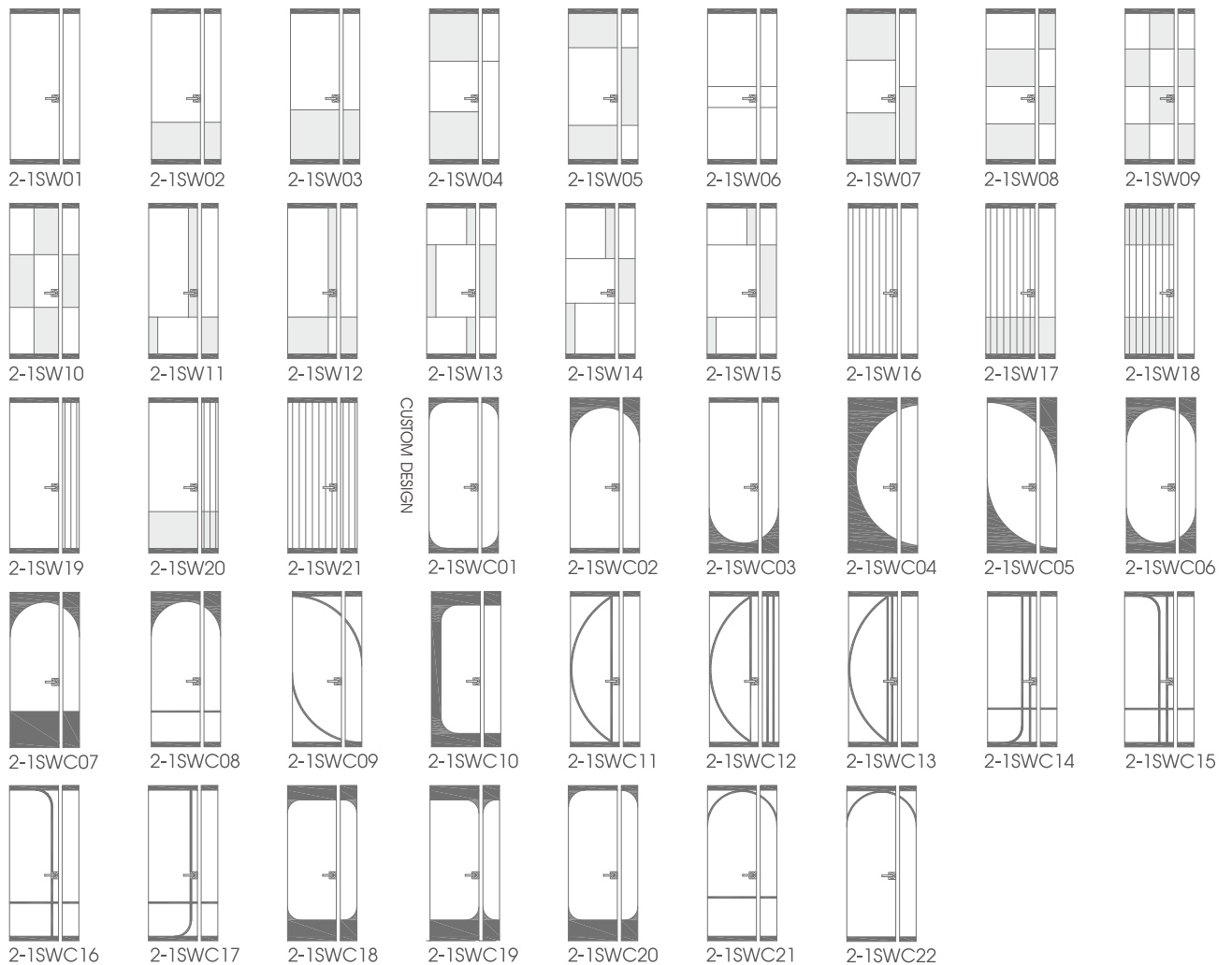
COLOR



HANDLE DESIGN



DOOR DESIGN



* 커스텀 디자인 블랙/화이트만 가능



SIGNATURE SLIM SWING DOOR

피봇 2스윙 정대칭도어

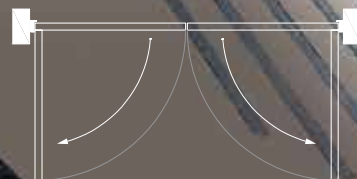
PRODUCT INFORMATION

편개형 피봇힌지 스윙도어

	가로(두께)×세로(폭)	제작 사이즈(mm)	
		가로	세로
알루미늄 프레임파트	21×61	~2,200	~2,700
알루미늄 도어파트	세로바 48×13 / 가로바 40	150~1,050 (이외 사이즈 별도 문의)	
			~2,660

* 옵션 - 도어클로저 적용시 적용사이즈 MIN750mm. / 2단 속도조절 가능. / \square 형핸들, 원형핸들 적용시 도어클로저 필히적용(기본 호퍼핸들적용).

• 피봇 2스윙 정대칭도어



COLOR

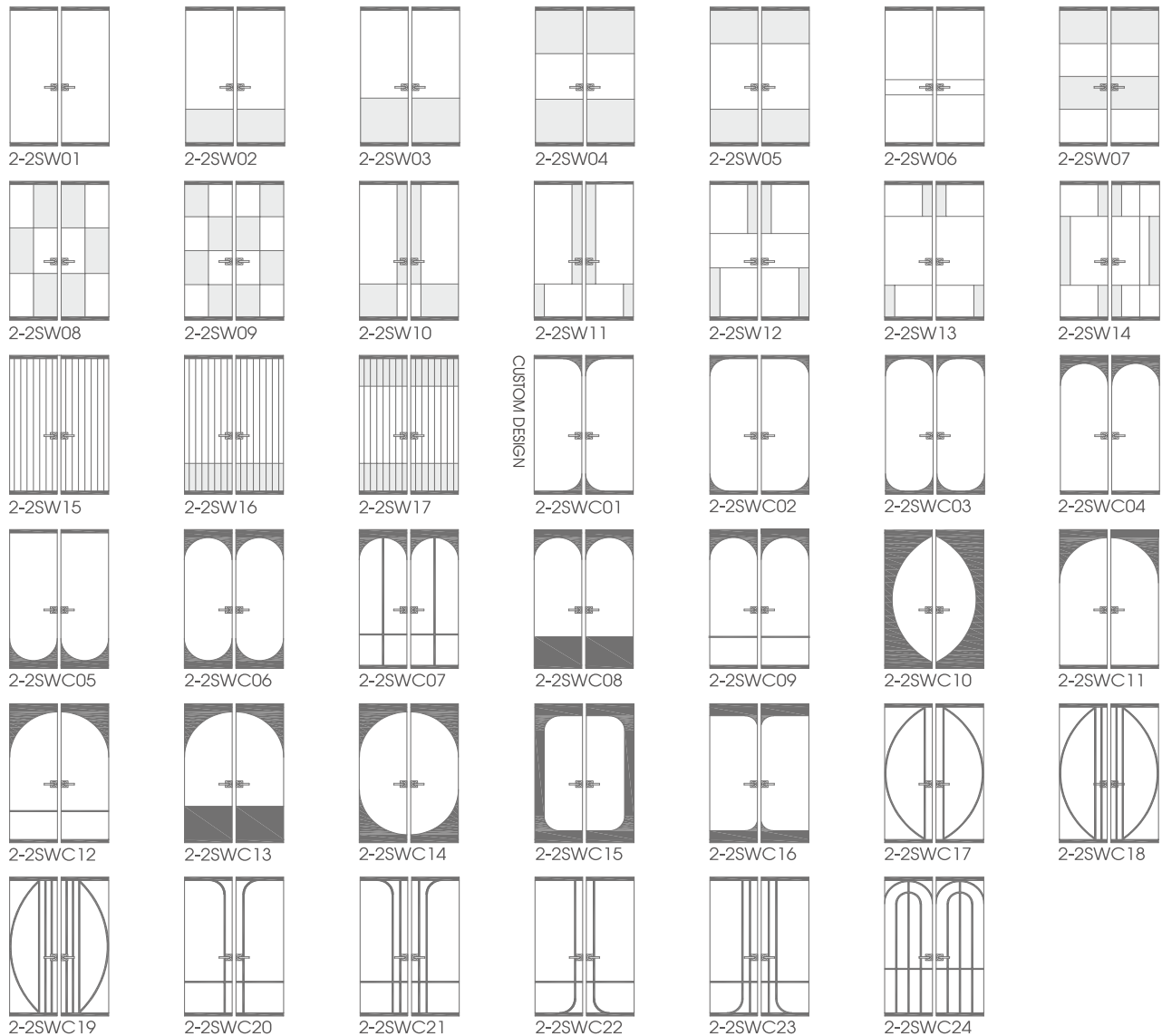


HANDLE DESIGN



DOOR DESIGN

* 이외 디자인 별도 문의



* 커스텀 디자인 블랙/화이트만 가능

DAOOM

07

PARTITION



PARTITION

PRODUCT INFORMATION

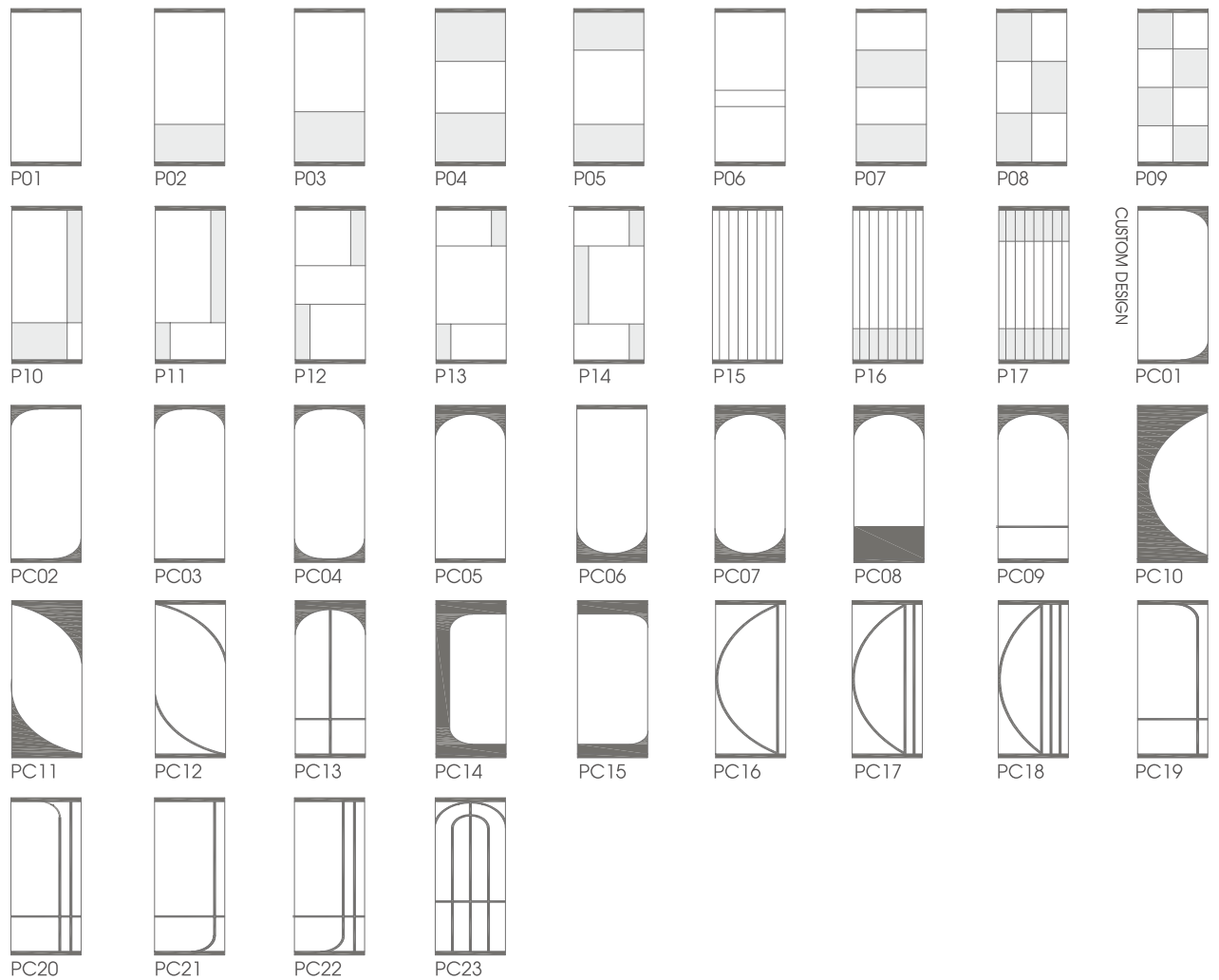
	가로(두께)×세로(폭)	제작 사이즈(mm)	
		가로	세로
프레임	25×33	150~1,400 (이외 사이즈 별도 문의)	~3,000

COLOR



DOOR DESIGN

* 이외 디자인 별도 문의



* 커스텀 디자인 블랙/화이트만 가능

DAOOM

08

GLASS

GLASS



투명



투명 브론즈



투명 블루



투명 그레이



투명 홀로그램



투명 브론즈 반사



투명 블루 반사



투명 골드 반사



아쿠아 투명



아쿠아 브론즈



아쿠아 블루



아쿠아 그레이



아쿠아 홀로그램



아쿠아 브론즈 반사



아쿠아 블루 반사



아쿠아 골드 반사



모루 가로/세로



모루 브론즈 가로/세로



모루 블루 가로/세로



모루 그레이 가로/세로



모루 홀로그램 가로/세로



모루 브론즈 반사 가로/세로



모루 블루 반사 가로/세로



모루 골드 반사 가로/세로



레인 가로/세로



레인 브론즈 가로/세로



레인 블루 가로/세로



레인 그레이 가로/세로

GLASS



레인 홀로그램 가로/세로



레인 브론즈 반사 가로/세로



레인 블루 반사 가로/세로



레인 골드 반사 가로/세로



다이아



다이아 브론즈



다이아 블루



다이아 그레이



다이아 홀로그램



다이아 브론즈 반사



다이아 블루 반사



다이아 골드 반사



미스트 투명



미스트 브론즈



미스트 블루



미스트 그레이



미스트 홀로그램



미스트 브론즈 반사



미스트 블루 반사



미스트 골드 반사



플루트 라이트 가로/세로



망입유리



스트림 백유리 가로/세로



투명 샤틴



브론즈 샤틴



반사유리 배면

DAOOM

09

SPEC LIST

SPEC LIST

연동 HARDWARE / SYSTEM

외포켓

상부 레일				
하부 레일				
	T홈 노출레일	T홈 매립레일	V홈 노출레일	V홈 매립레일

레일베이스

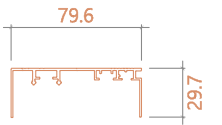
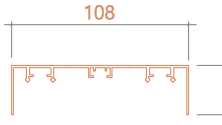
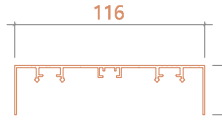
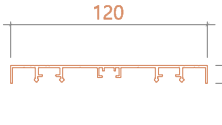

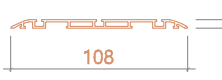

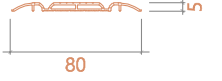
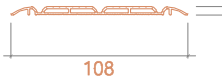
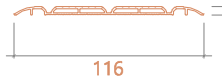
상부 레일			
	32T-1레일베이스 7T	32T-2레일베이스 7T	32T-3레일베이스 7T
하부 레일			
	32T-1레일베이스 12T	32T-2레일베이스 12T	32T-3레일베이스 12T

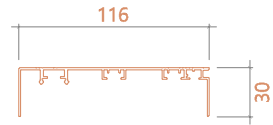
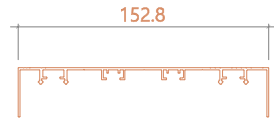
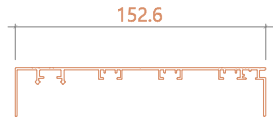






24T 연동 HARDWARE

	2미서기 / 4미서기(분합문) 2연동 포켓 / 4연동 포켓(분합문)	3연동 / 6연동(분합문)
상부레일		
T홈 하부레일		

	3연동포켓 / 6연동포켓(분합문)	4연동 / 8연동(분합문)
상부레일		
T홈 하부레일		

32T 연동 HARDWARE

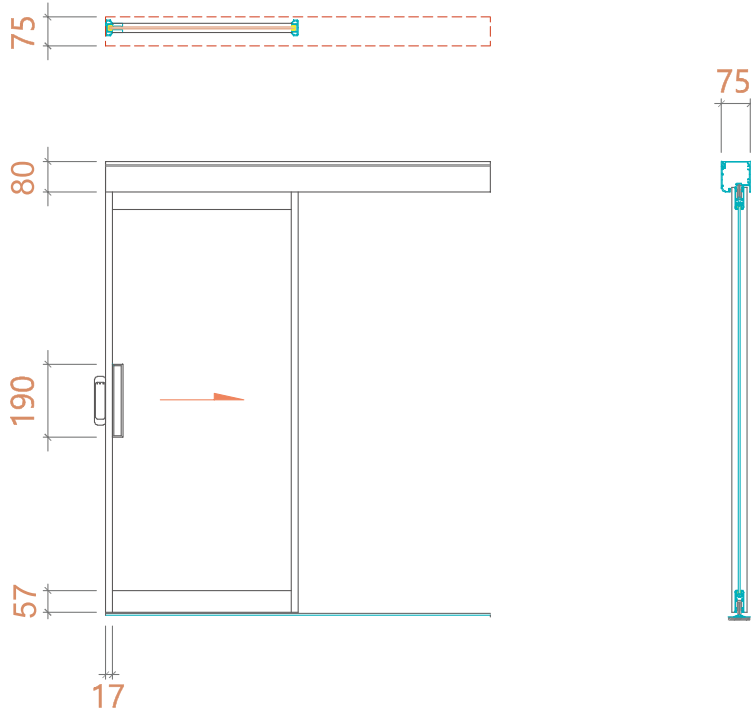
	2미서기 / 4미서기(분합문) 2연동 포켓 / 4연동 포켓(분합문)	3연동 / 6연동 분합문		
상부레일				
T홈 하부레일				
V홈 하부레일				

	3연동포켓 / 6연동포켓(분합문)	4연동 / 8연동(분합문)	4연동포켓/8연동포켓(분합문)
상부레일			
T홈 하부레일			
V홈 하부레일			

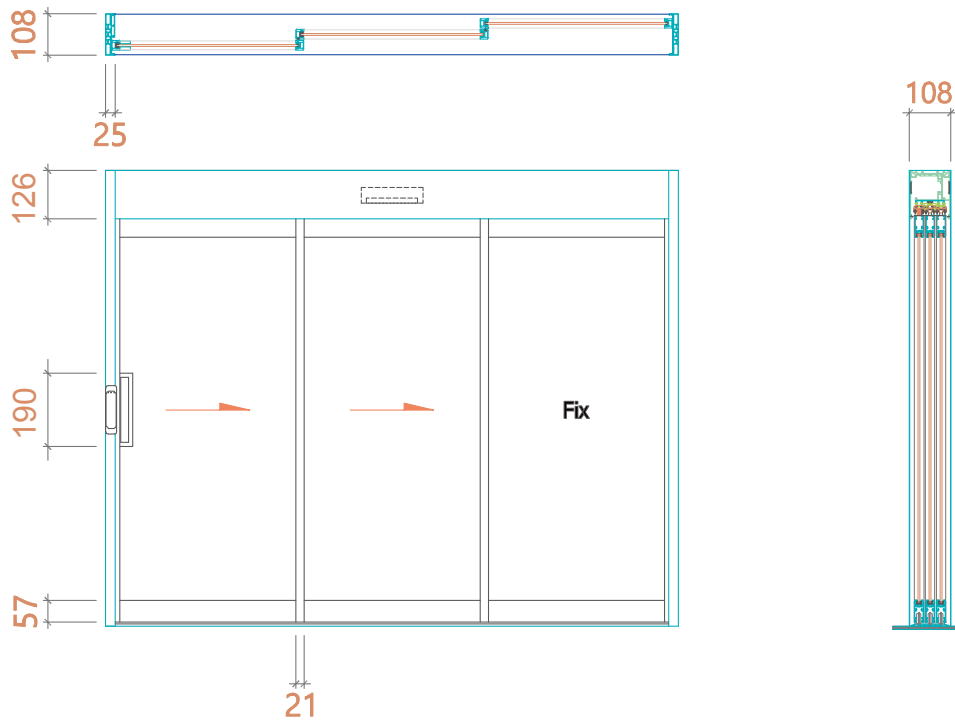
SPEC LIST

AUTO DOOR

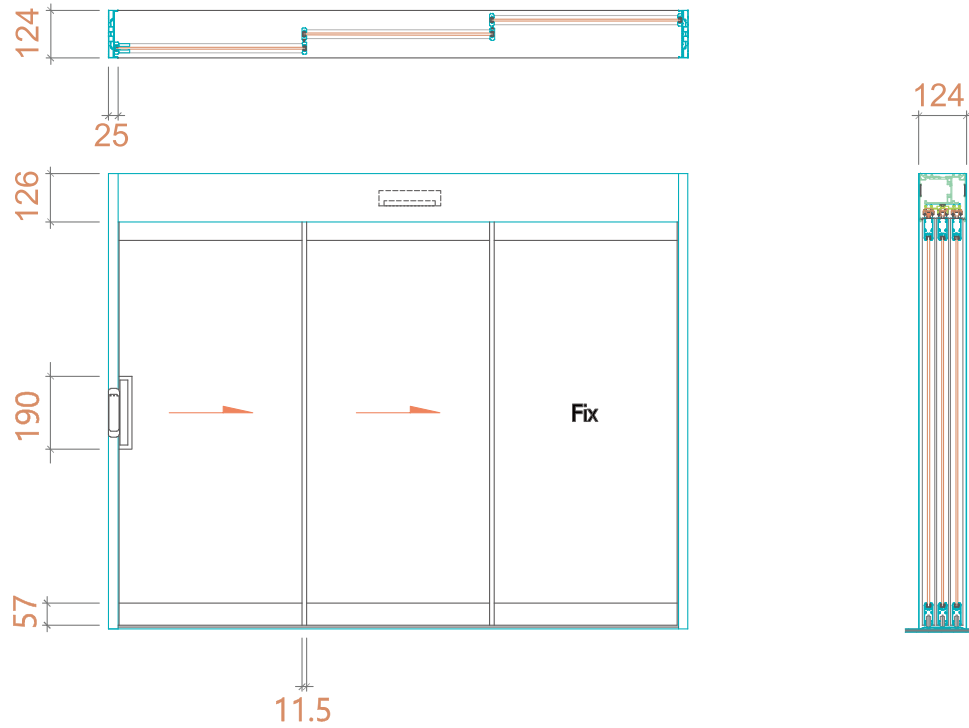
SLIM SLIDING AUTO DOOR



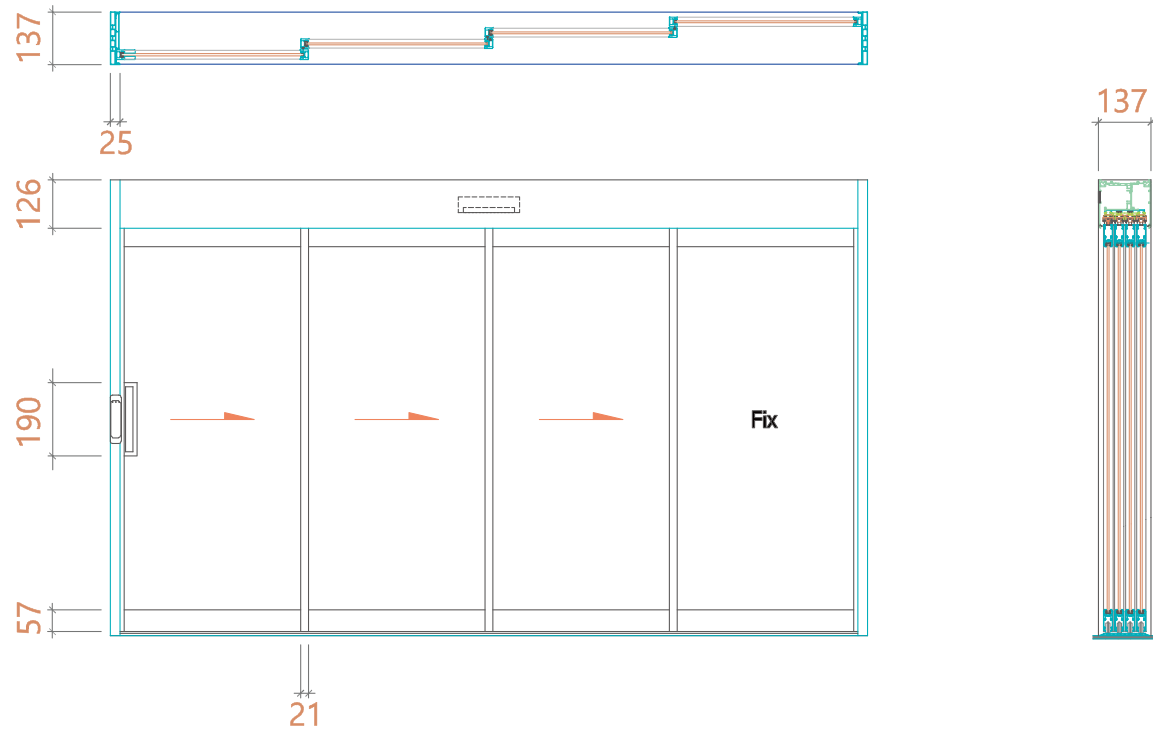
24T 3연동 AUTO DOOR



32T 3연동 AUTO DOOR



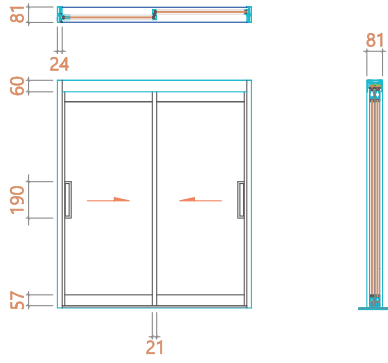
24T 4연동 AUTO DOOR



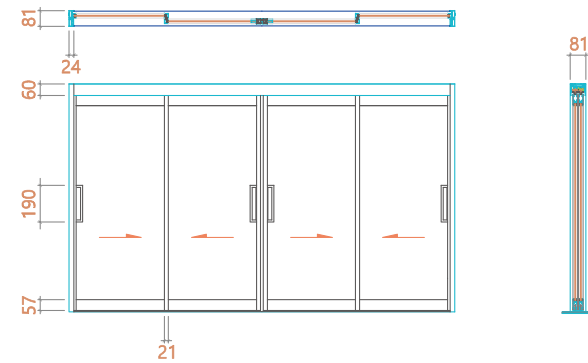
SPEC LIST

24T SIGNATURE SLIM DOOR

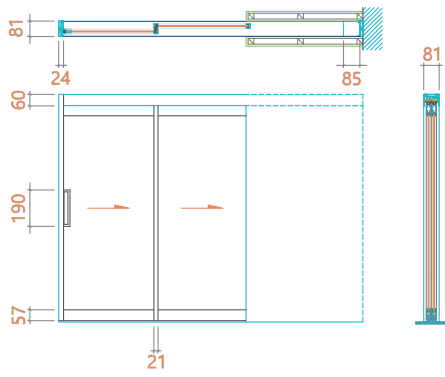
2미서기



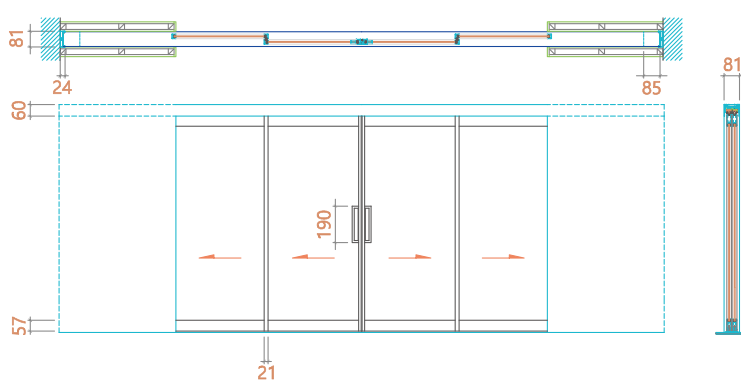
4미서기(분합문)



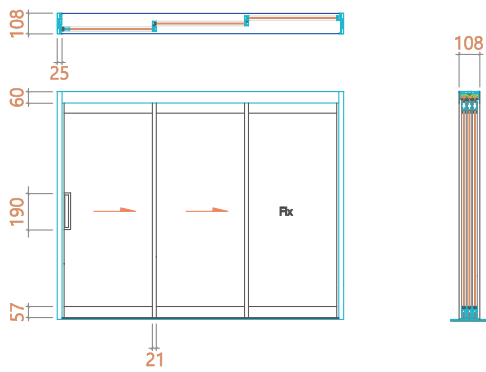
2연동 포켓



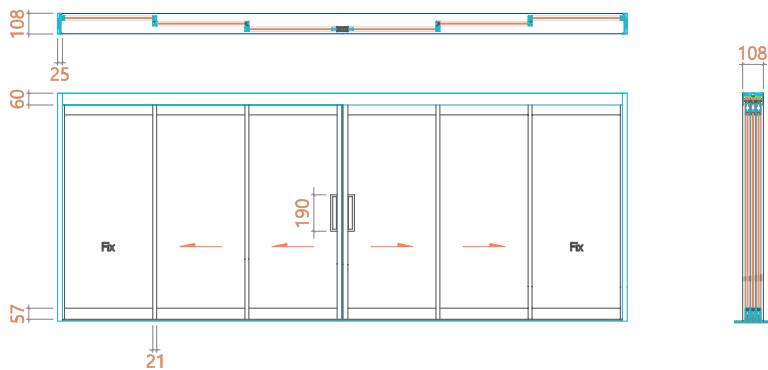
4연동 포켓(분합문)



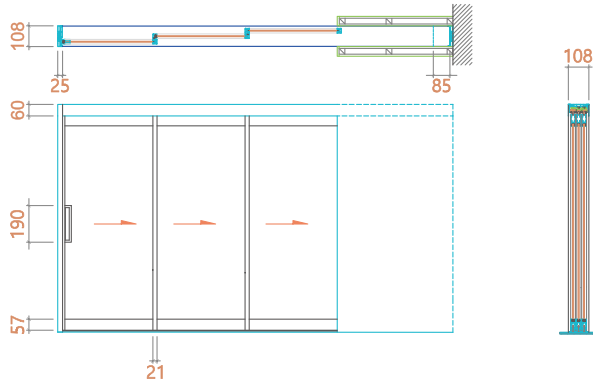
3연동



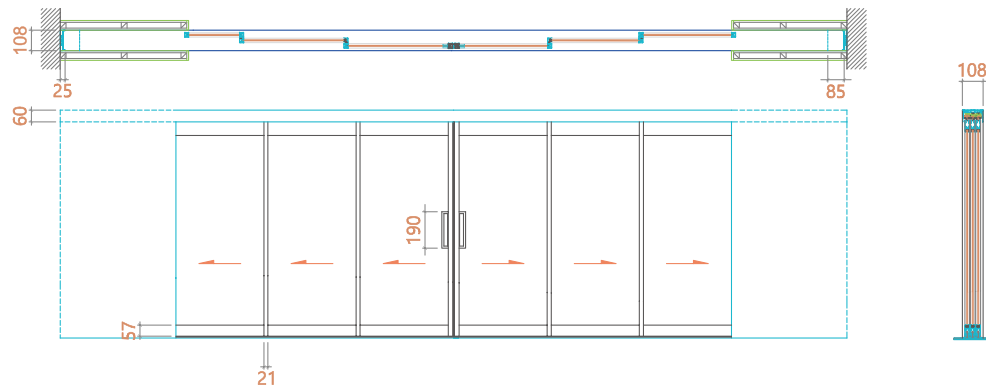
6연동(분합문)



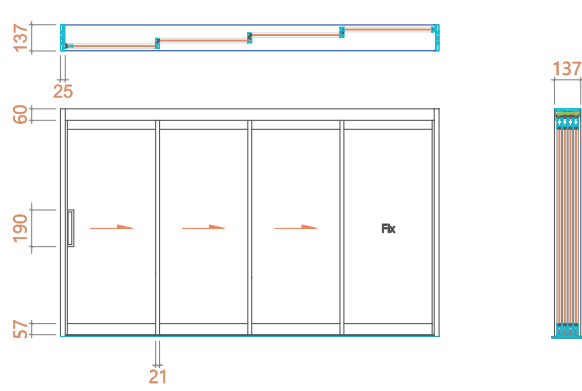
3연동포켓



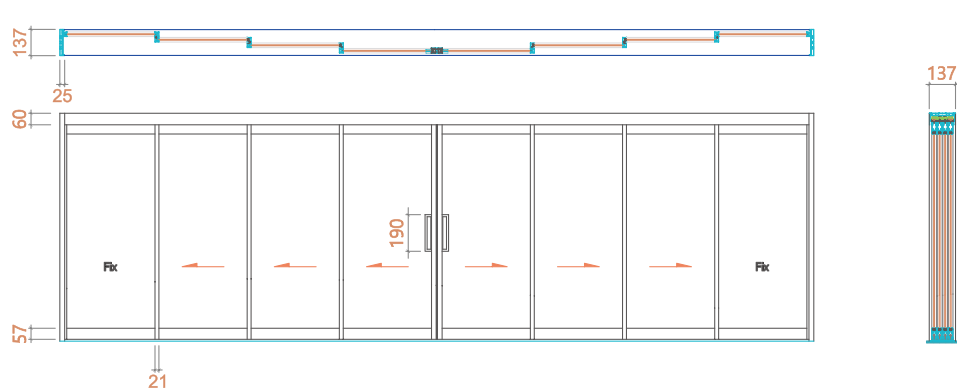
6연동포켓(분합문)



4연동



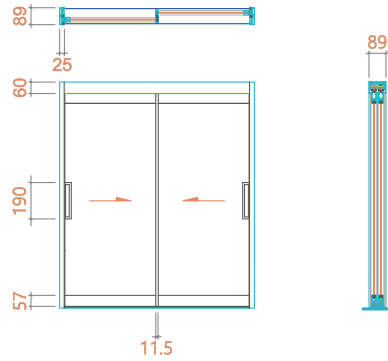
8연동(분합문)



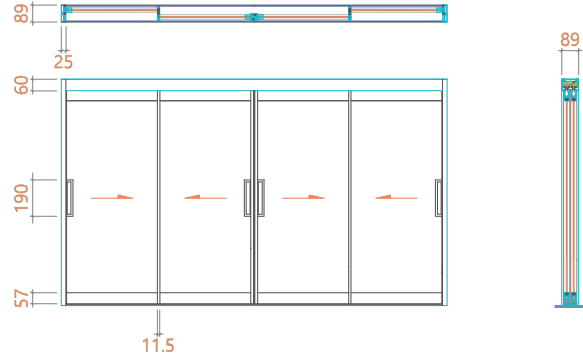
SPEC LIST

32T SIGNATURE SLIM DOOR / SIGNATURE TWOTONE SLIM DOOR

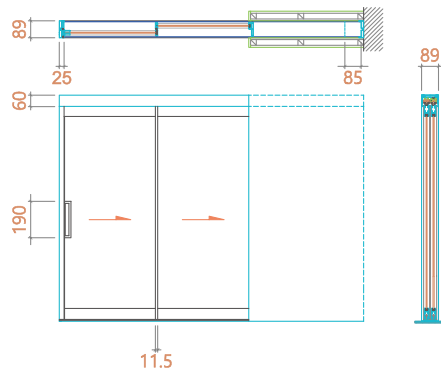
2미서기



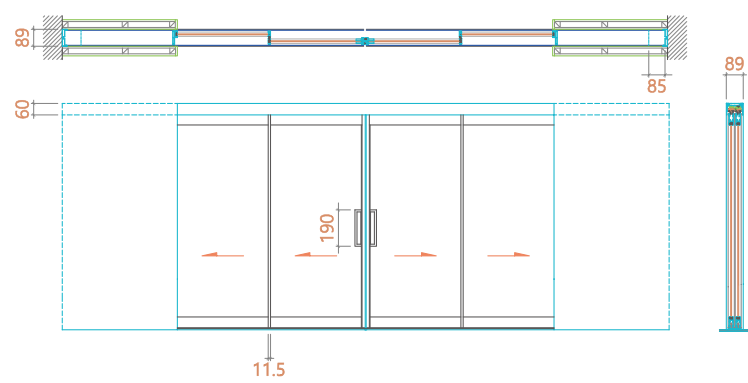
4미서기(분합문)



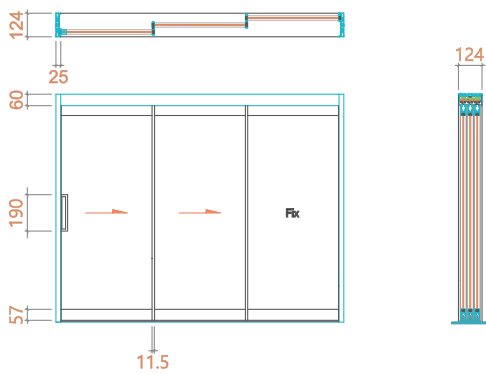
2연동 포켓



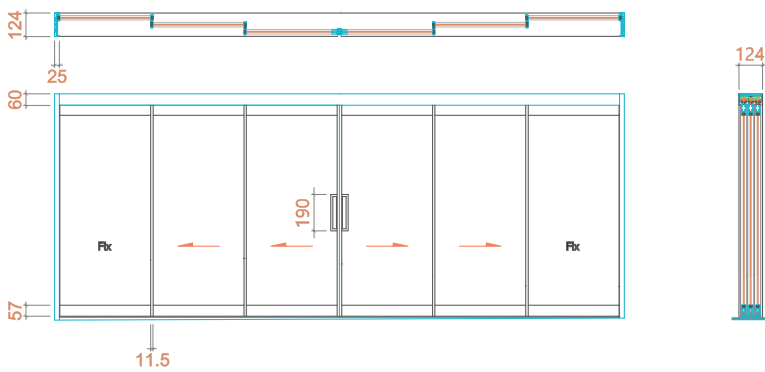
4연동 포켓(분합문)



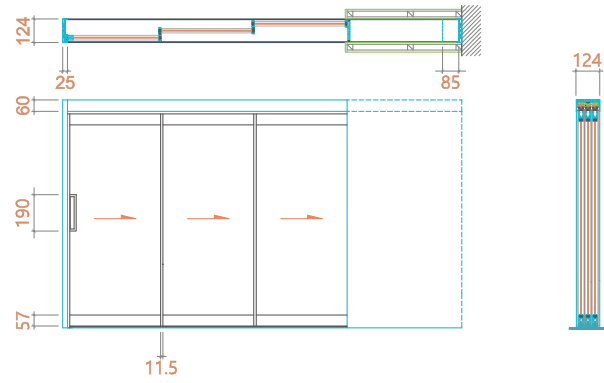
3연동



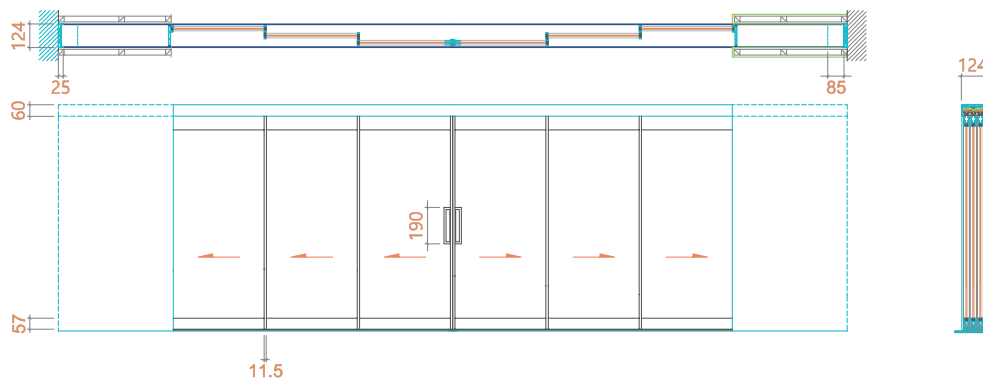
6연동(분합문)



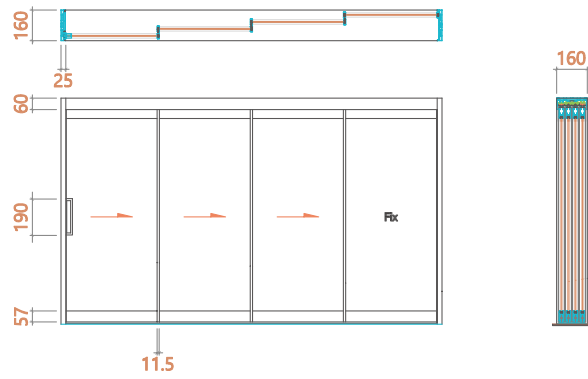
3연동포켓



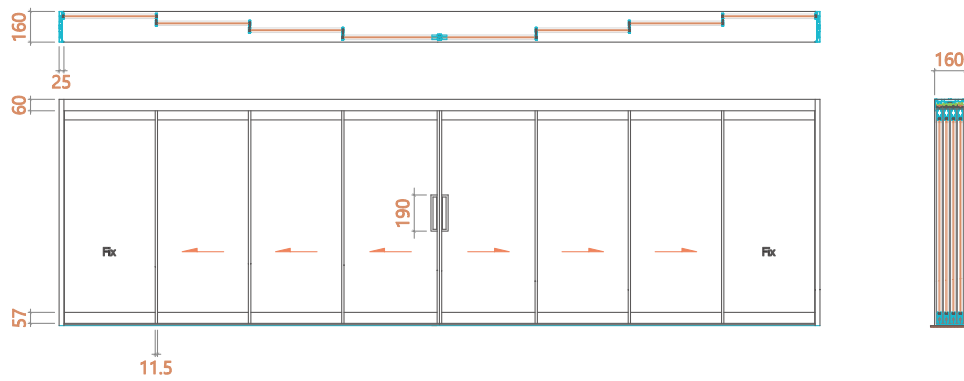
6연동포켓(분합문)



4연동



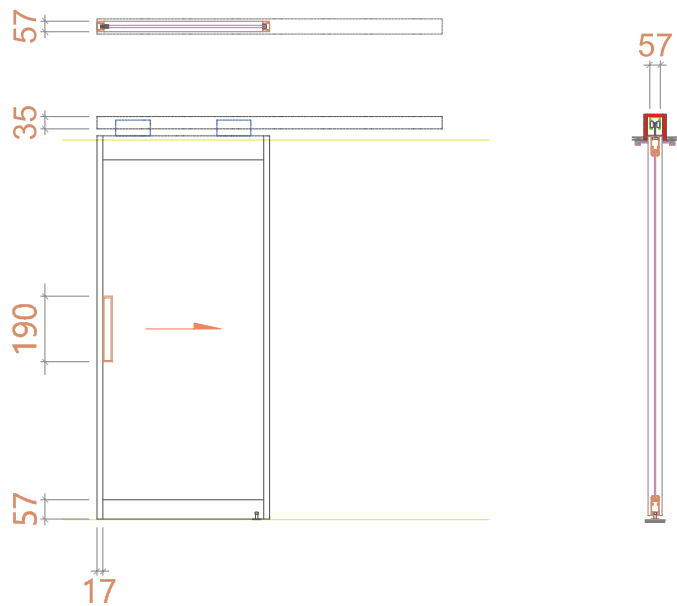
8연동(분합문)



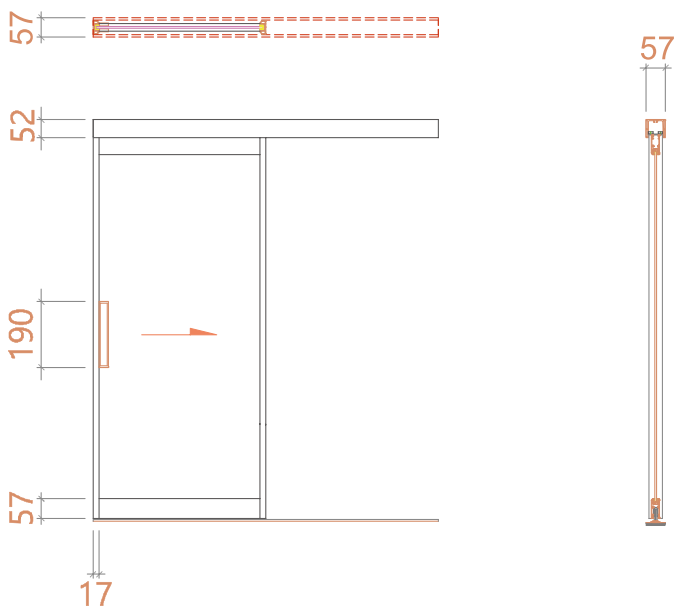
SPEC LIST

SIGNATURE SLIM SLIDING

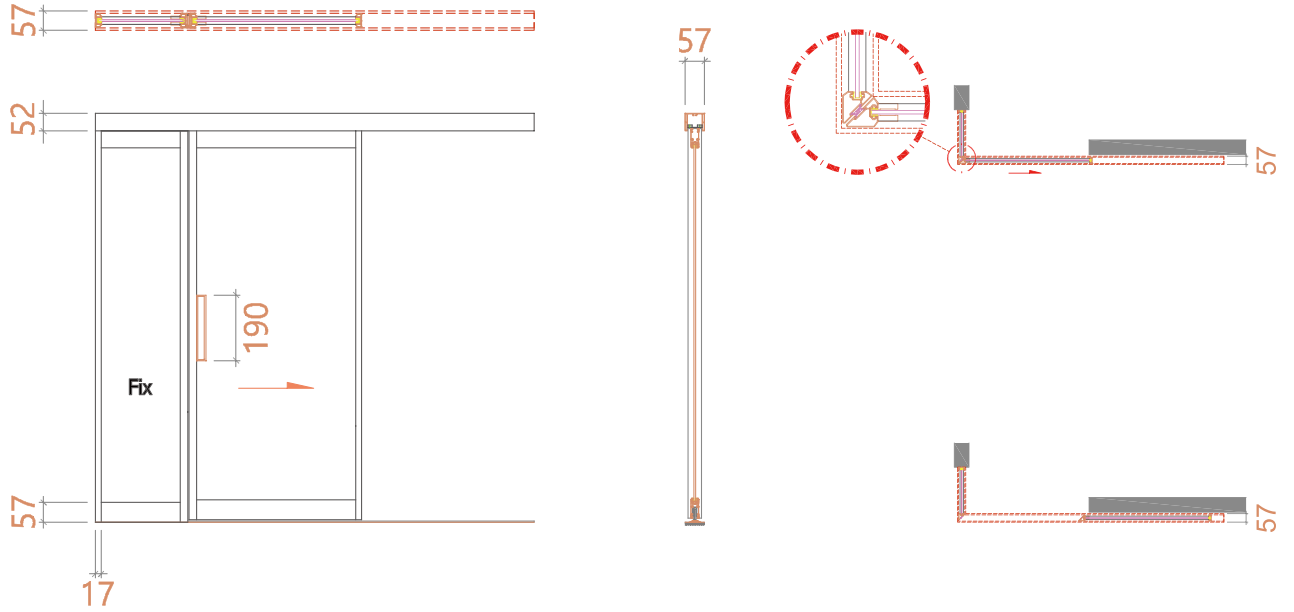
HANGER SLIDING



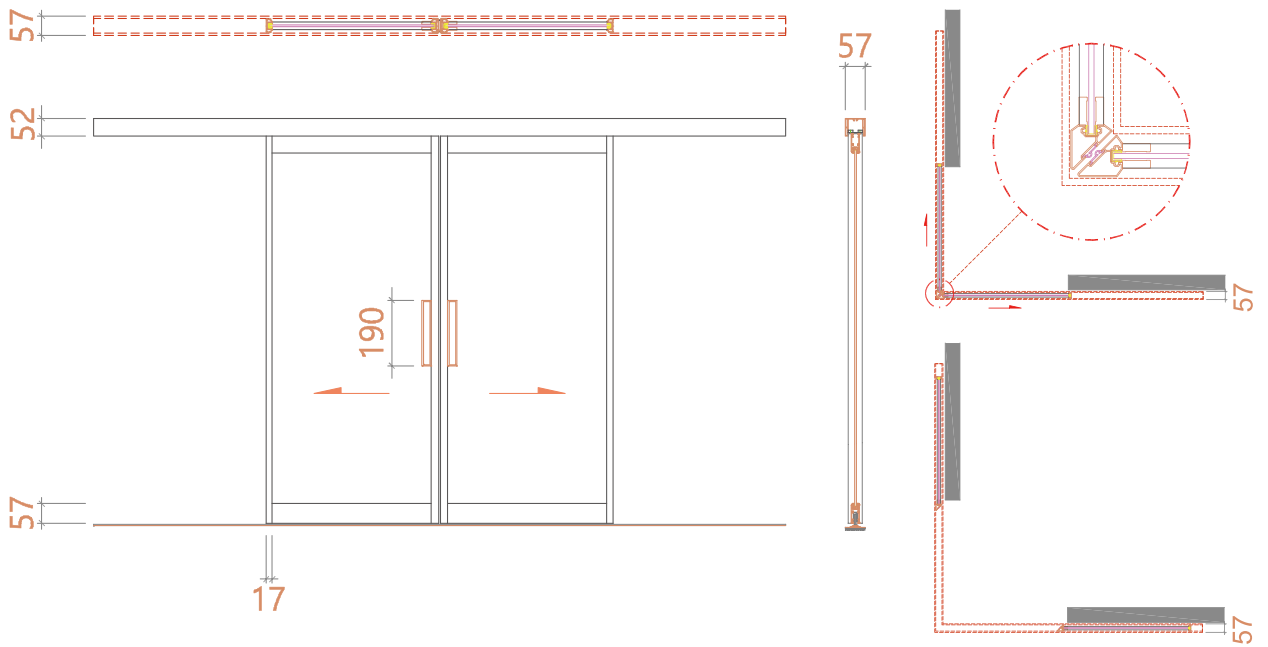
1TRACK 1SLIDING



1TRACK 1SLIDING+1FIX / CORNER 1TRACK 1SLIDING+1FIX



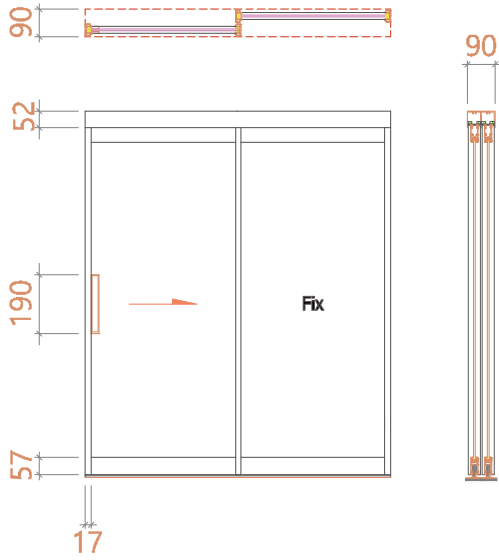
1TRACK 2SLIDING / CORNER 1TRACK 2SLIDING



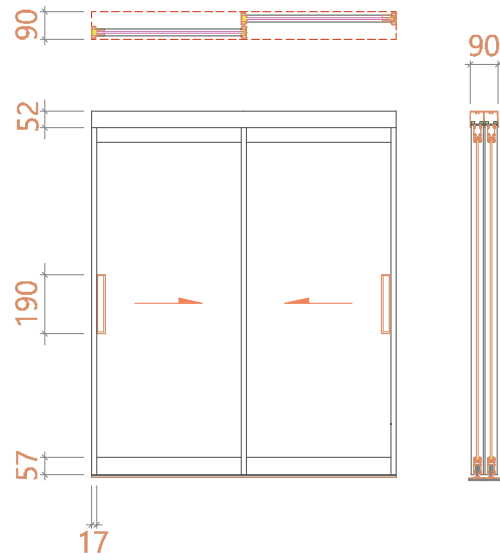
SPEC LIST

SIGNATURE SLIM SLIDING

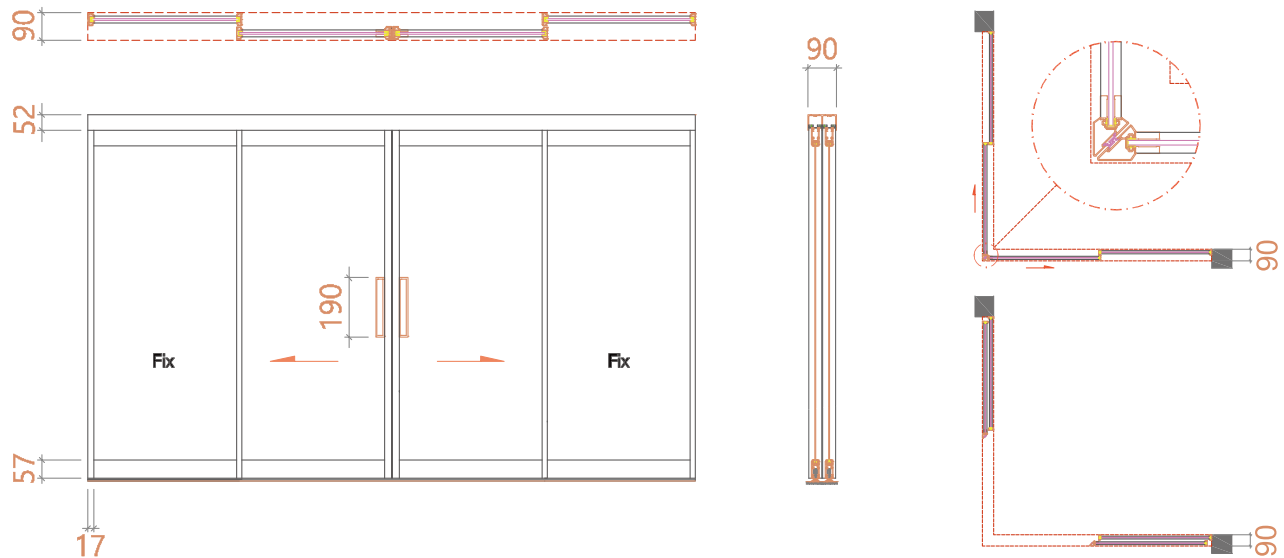
2TRACK 1SLIDING+1FIX



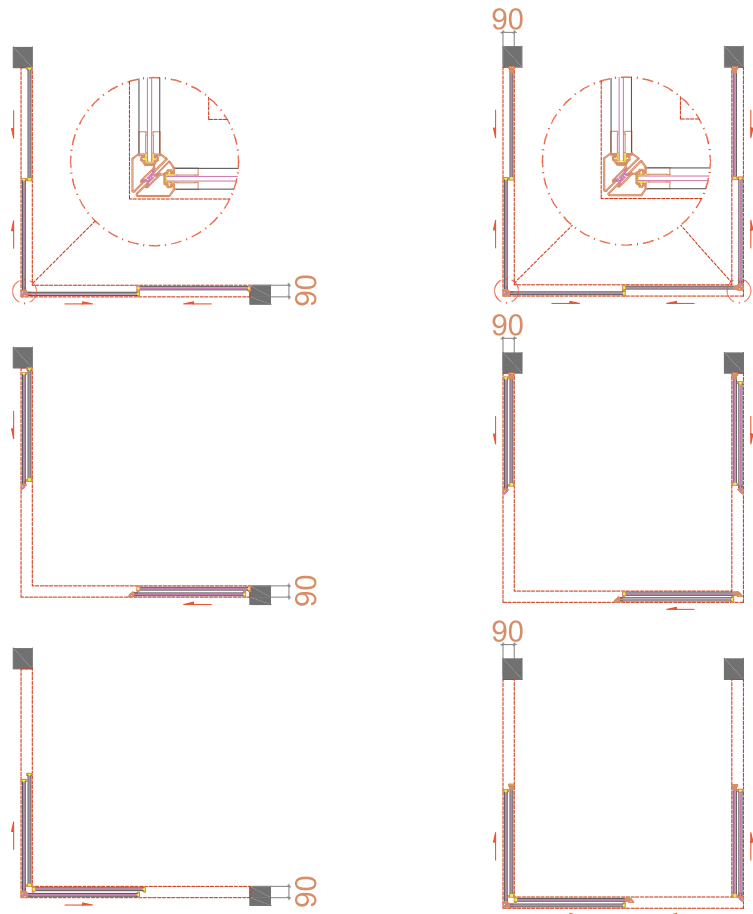
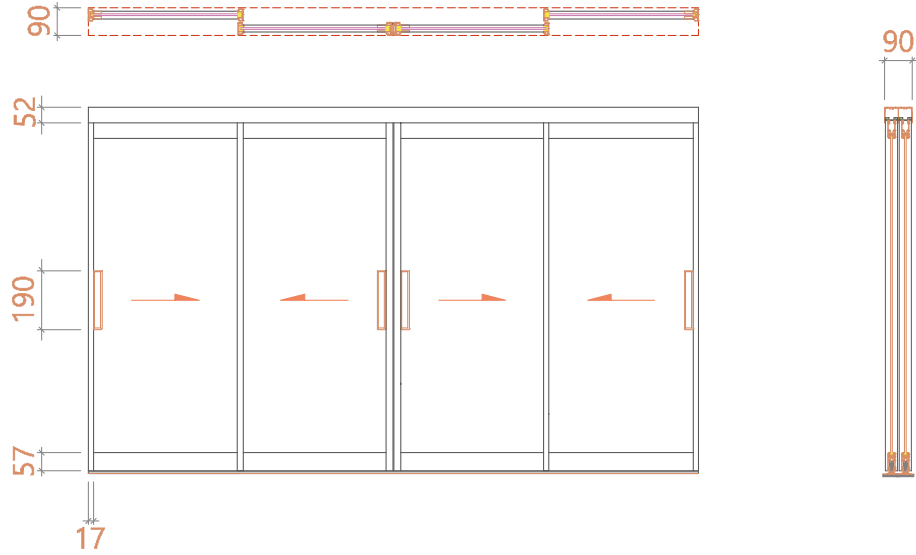
2TRACK 2SLIDING



2TRACK 2SLIDING+2FIX / CORNER 2TRACK 2SLIDING+2FIX



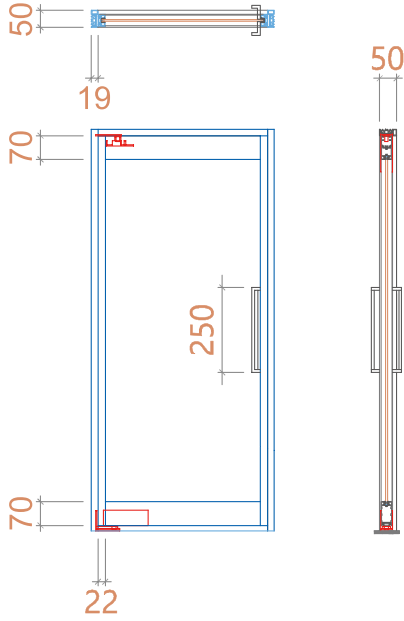
2TRACK 4SLIDING / CORNER 2TRACK 4SLIDING



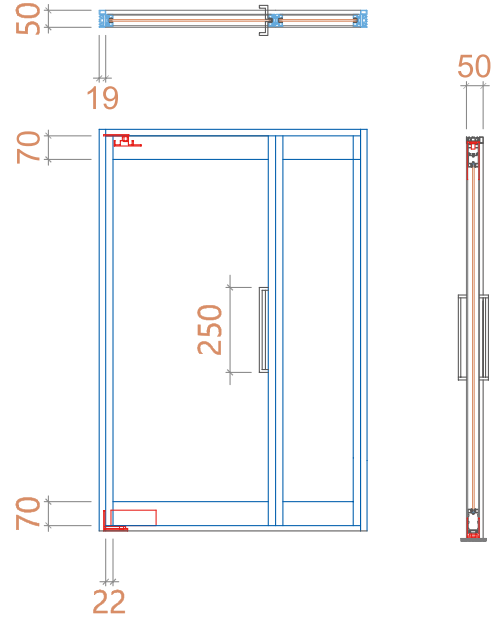
SPEC LIST

SIGNATURE SLIM SWING DOOR

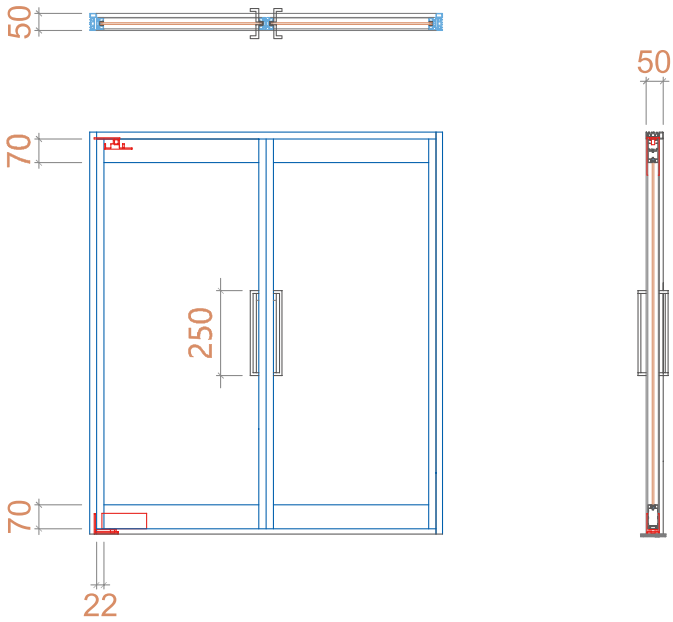
양면 1스윙도어



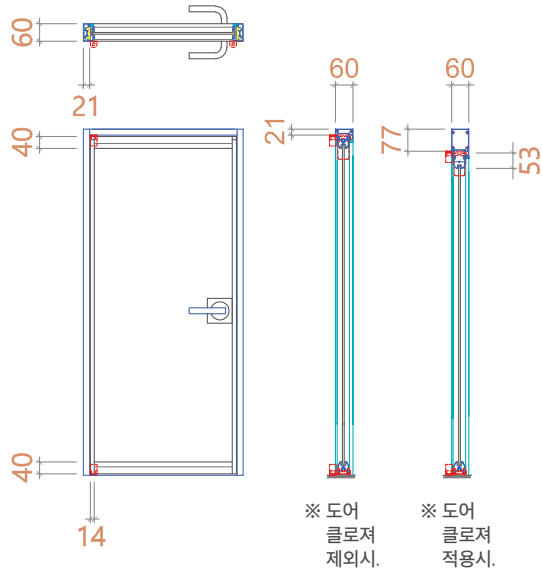
양면 2스윙 비대칭도어



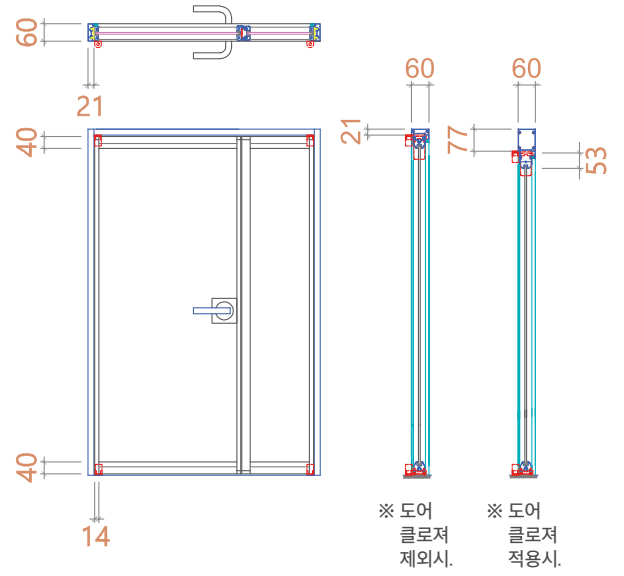
양면 2스윙 정대칭도어



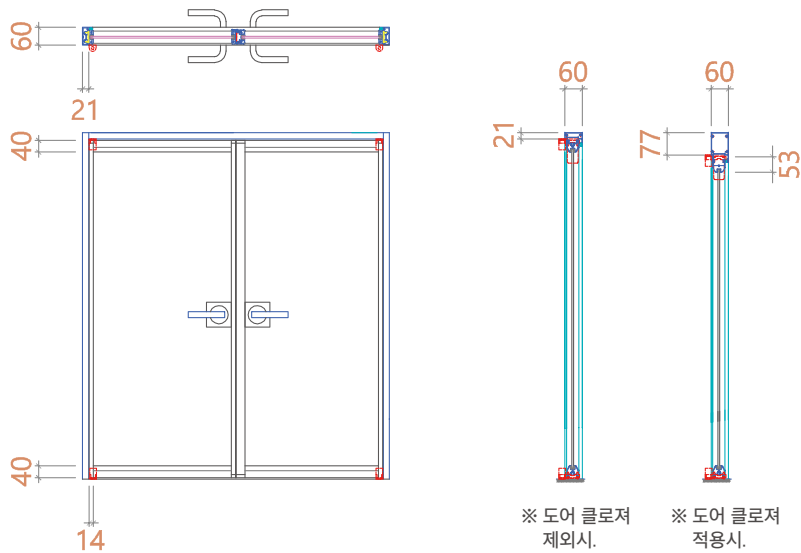
피봇 1스윙도어



피봇 2스윙 비대칭도어


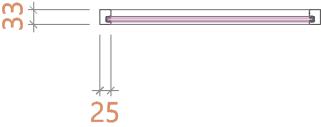


피봇 2스윙 정대칭도어



SPEC LIST

PARTITION





DoorDAoom.com